

UNIVERSIDAD TECNOLÓGICA DEL PONIENTE  
ESTADO DE ACTIVIDADES  
AÑO DE EJERCICIO DE 2013  
(MIL D. P.)



	A Enero 2013	A Febrero 2013	A Marzo 2013	A Abril 2013
<b>INGRESOS Y OTROS SERVICIOS</b>				
<b>Ingresos de la Gestión</b>				
<b>Impuestos</b>				
Impuestos sobre los Ingresos				
Impuestos sobre el Patrimonio				
Impuestos sobre la Producción, el Consumo y las Transacciones				
Impuesto al Comercio Exterior				
Impuesto Sobre Renta y Asimilables				
Impuesto Específico				
Accesorios de Impuestos				
Otros Impuestos				
<b>Contribuciones de Mejora</b>				
<b>Percepciones</b>				
Producto de tipo Corriente				
Aprovechamiento de Tipo Corriente				
Ingresos por Via de Billetes y Servicios Productivos en establecimiento del gobierno	\$ 37,909.80	\$ 53,756.80	\$ 53,756.80	\$ 192,225.20
Otros Contribuciones Causados en ejercicios anteriores				
<b>Participaciones y Aportaciones</b>				
Participaciones				
Aportaciones				
Convenios				
<b>Transferencias, Asignaciones Subsidios y Otras Ayudas</b>				
Transferencias Internas y Asignaciones al Sector Público				
Transferencias al Resido del Sector Público				
Subsidios y Subvenciones	\$ 1,526,334.00	\$ 2,369,668.00	\$ 2,673,002.00	\$ 4,738,336.00
Ayudas Sociales				
Pensiones y Jubilaciones				
<b>Otros Ingresos y Beneficios</b>				
<b>Ingreso Financiero</b>				
Intereses Ganados de Valores Creditivos, Bónus y Otros	\$ 17,177.13	\$ 18,045.05	\$ 19,002.03	\$ 71,263.56
Otros Ingresos Financieros				
<b>Incremento por Variación de Inventario</b>				
Utilización del Exceso de Estimaciones por				
Otros Ingresos y Beneficios Varios				
<b>TOTAL DE INGRESOS</b>	<b>1,590,819.93</b>	<b>2,441,469.85</b>	<b>2,745,761.43</b>	<b>6,001,824.76</b>
<b>GASTOS Y OTRAS PERDIDAS</b>				
<b>Gastos de Funcionamiento</b>				
Servicios Personales	\$ 665,159.38	\$ 1,320,927.54	\$ 2,030,290.11	\$ 2,076,521.43
Materiales y Suministro	\$ 179,322.71	\$ 183,228.35	\$ 245,133.18	\$ 315,771.85
Servicios Generales	\$ 59,555.50	\$ 168,312.58	\$ 349,499.90	\$ 782,072.71
<b>Transferencias, Asignaciones Subsidios y Ot</b>				
Transferencias Internas y Asignaciones al Sector Público				
Transferencia al Resido del Sector Público				
Subsidios y Subvenciones				
Ayudas Sociales				\$ 5,661.94
Pensiones y Jubilaciones				
Transferencias a				
Transferencia a la				
Conativos				
Transferencia a				
<b>Participaciones y Aportaciones</b>				
Participaciones				
Aportaciones				
Convenios				
<b>Intereses, Comisiones y Otros Gastos de Int</b>				
<b>Otros Gastos Perdidos Extraordinarios</b>				
Estimaciones, Depreciaciones, Deterioros, O				
Disminución de Inventarios	\$ 47,787.14	\$ 109,480.28	\$ 150,173.42	\$ 159,173.42
Aumento por Insuficiencia de Estimaciones p				
<b>Otros Gastos</b>				
Resultado Integral de Financiamiento ( RNF )				
<b>Total de Gastos y Otras Perdidas</b>	<b>\$ 902,224.73</b>	<b>\$ 1,784,948.75</b>	<b>\$ 2,778,096.56</b>	<b>\$ 3,039,201.35</b>
<b>Ahorro/Desahorro neto del Ejercicio</b>	<b>678,595.20</b>	<b>656,521.10</b>	<b>22,338.13</b>	<b>1,062,623.41</b>

Elaborado por  
C.P. CASIMIRO MORALES PARRA  
Jefe de Departamento de Contabilidad y Presupuesto

Revisó  
C.P. JESUS MARÍA HERNÁNDEZ CASTAÑO  
Directora de Administración y Finanzas

Autorizó  
Dra. FRODOSA ALPÍZAR RODRÍGUEZ  
Rectora

UNIVERSIDAD TECNOLÓGICA DEL PONIENTE  
ESTADO DE ACTIVIDADES  
AL 31 DE DICIEMBRE DE 2013  
(HOJA 2)



	A Mayo 2013	A Junio 2013	A Julio 2013	A Agosto 2013
<b>INGRESOS Y OTROS SERVICIOS</b>				
Ingresos de la Gestión				
Impuestos				
Impuestos sobre los Ingresos				
Impuestos sobre el Patrimonio				
Impuestos sobre la Producción, el Consumo y las Transacciones				
Impuesto al Comercio Exterior				
Impuesto Sobre Nomina y Asimilables				
Impuestos Ecológicos				
Accesorios de Impuestos				
Otros Impuestos				
Contribuciones de Mejoras				
Derechos				
Producto de Tipo Corriente				
Aprovechamiento de Tipo Corriente				
Ingresos por Via de Bienes y Servicios Producidos en establecimiento del gobierno	\$ 244,601.70	\$ 276,251.70	\$ 303,009.70	\$ 320,884.70
Otros Contribuciones Causadas en ejercicios anteriores				
Participaciones y Aportaciones				
Participaciones				
Aportaciones				
Convenios				
Transferencias, Asignaciones Subsidios y Otras Ayudas				
Transferencias Internas y Asignaciones al Sector Publico				
Transferencias al Resto del Sector Publico				
Subsidios y Subvenciones	\$ 5,922,670.00	\$ 7,107,004.00	\$ 8,803,983.00	\$ 9,107,317.00
Ayudas Sociales				
Pensiones y Jubilaciones				
Otros Ingresos y Beneficios				
Ingreso Financiero				
Intereses Ganados de Valores Creditos, Bonos y Otros	\$ 89,803.60	\$ 108,766.68	\$ 130,030.01	\$ 152,450.98
Otros Ingresos Financieros				
Incremento por Variacion de Inventarios				
Disminucion del Exceso de Estimaciones por				
Otros Ingresos y Beneficios Varios				
<b>TOTAL DE INGRESOS</b>	<b>6,257,075.30</b>	<b>7,492,022.38</b>	<b>9,237,022.71</b>	<b>9,580,652.68</b>
<b>GASTOS Y OTRAS PERDIDAS</b>				
Gastos de Funcionamiento				
Servicios Personales	\$ 3,470,457.82	\$ 4,346,104.57	\$ 5,090,860.13	\$ 6,000,473.94
Materiales y Suministro	\$ 359,053.34	\$ 486,547.97	\$ 553,120.64	\$ 608,124.11
Servicios Generales	\$ 1,040,731.71	\$ 1,320,341.55	\$ 1,552,045.91	\$ 1,576,618.55
Transferencias, Asignaciones Subsidios y Ot				
Transferencias Internas y Asignaciones al Sector Publico				
Transferencia al Resto del Sector Publico				
Subsidios y Subvenciones				
Ayudas Sociales	\$ 6,616.94	\$ 6,616.94	\$ 61,970.94	\$ 65,030.94
Pensiones y Jubilaciones				
Transferencias a				
Transferencia a la				
Donativos				
Transferencia al				
Participaciones y Aportaciones				
Participaciones				
Aportaciones				
Convenios				
Intereses, Comisiones y Otros Gastos de la I				
Estimaciones, Depreciaciones, Deterioros, O	\$ 159,173.42	\$ 159,173.42	\$ 159,173.42	\$ 159,173.42
<b>Total de Gastos y Otras Perdidas</b>	<b>\$ 5,036,033.23</b>	<b>\$ 6,318,784.45</b>	<b>\$ 7,417,171.04</b>	<b>\$ 8,409,420.96</b>
<b>Ahorro/Desahorro neto del Ejercicio</b>	<b>1,221,042.07</b>	<b>1,173,237.93</b>	<b>1,819,851.67</b>	<b>1,171,231.72</b>

(\*) No incluye Utilidad e Impuesto Por Gasto de Presentación en Formas como Ingresos Ejercidos.

Elaboró  
  
C.P. Clara Magaly Méndez Pérez  
Jefe de Departamento de Contabilidad y Presupuesto

Revisó  
  
C.P. Jesus Maria Hernandez Camara  
Directora de Administración y Finanzas

Autorizó  
  
Dra. Rossana Alpizar Rodriguez  
Rectora

UNIVERSIDAD TECNOLÓGICA DEL PONIENTE  
ESTADO DE ACTIVIDADES  
AL 31 DE DICIEMBRE 2013  
(HOJA 3)



	A Sep 2013	A Oct 2013	A Nov 2013	A Dic 2013
<b>INGRESOS Y OTROS SERVICIOS</b>				
Ingresos de la Gestión				
Impuestos				
Impuestos sobre los Ingresos				
Impuestos sobre el Patrimonio				
Impuestos sobre la Producción, el Consumo y las Transacciones				
Impuesto al Comercio Exterior				
Impuesto Sobre Nomina y Asimilables				
Impuestos Ecológicos				
Accesorios de Impuestos				
Otros Impuestos				
Contribuciones de Mejoras				
Derechos				
Producto de Tipo Corriente				
Aprovechamiento de Tipo Corriente				
Ingresos por Vta de Bienes y Servicios Producidos en establecimiento del gobierno	\$ 366,792.70	\$ 396,535.70	\$ 411,073.70	\$ 415,015.70
Otros Contribuciones Causadas en ejercicios anteriores				
Participaciones y Aportaciones				
Participaciones				
Aportaciones				
Convenios				
Transferencias, Asignaciones Subsidios y Otras Ayudas				
Transferencias Internas y Asignaciones al Sector Publico				
Transferencias al Resto del Sector Publico				
Subsidios y Subvenciones	\$ 10,633,469.00	\$ 11,465,738.00	\$ 11,769,070.00	\$ 12,072,402.00
Ayudas Sociales				
Pensiones y Jubilaciones				
Otros Ingresos y Beneficios				
Ingreso Financiero				
Intereses Ganados de Valores Creditos, Bonos y Otros	\$ 171,417.60	\$ 196,212.44	\$ 210,943.30	\$ 220,876.24
Otros Ingresos Financieros				
Incremento por Variacion de Inventarios				
Disminucion del Exceso de Estimaciones por				
Otros Ingresos y Beneficios Varios		\$ 4,000.00	\$ 4,000.00	\$ 4,237.50
<b>TOTAL DE INGRESOS</b>	<b>11,171,679.30</b>	<b>12,062,488.14</b>	<b>12,395,087.00</b>	<b>12,712,531.44</b>
<b>GASTOS Y OTRAS PERDIDAS</b>				
Gastos de Funcionamiento				
Servicios Personales	\$ 6,974,020.82	\$ 7,814,736.48	\$ 8,862,433.25	\$ 10,612,473.02
Materias y Suministro	\$ 671,634.20	\$ 791,229.84	\$ 897,176.69	\$ 1,257,759.33
Servicios Generales	\$ 1,646,601.05	\$ 1,970,601.61	\$ 2,424,586.17	\$ 2,983,515.62
Transferencias, Asignaciones Subsidios y Ot				
Transferencias Internas y Asignaciones al Sector Publico				
Transferencia al Resto del Sector Publico				
Subsidios y Subvenciones				
Ayudas Sociales	\$ 65,177.10	\$ 65,030.94	\$ 65,030.94	\$ 65,030.94
Pensiones y Jubilaciones				
Transferencias a				
Transferencias a la				
Donativos				
Transferencia al				
Participaciones y Aportaciones				
Participaciones				
Aportaciones				
Convenios				
Intereses, Comisiones y Otros Gastos de la I				
Otros Gastos Perdidas Extraordinarias				
Estimaciones, Depreciaciones, Deterioros, O	\$ 159,173.42	\$ 159,173.42	\$ 159,173.42	\$ 1,349,750.57
Disminucion de Inventarios				
Aumento por Insuficiencia de Estimaciones p				
Otros Gastos				
Resultado Integral de Financiamiento ( RIF )				
<b>Total de Gastos y Otras Perdidas</b>	<b>\$ 9,516,606.59</b>	<b>\$ 10,800,772.29</b>	<b>\$ 12,408,400.47</b>	<b>\$ 16,268,529.48</b>
<b>Ahorro/Desahorro neto del Ejercicio</b>	<b>1,655,072.71</b>	<b>1,261,713.85</b>	<b>13,313.47</b>	<b>3,555,998.04</b>

(\*) Ingresos: Utilizados e Ingresos. Por regla de Contabilidad se Revelan como Ingresos Ejercidos.

Elaboró  
C.P. Diana Legido Alvarado Pérez  
Jefe de Departamento de Contabilidad y Presupuesto

Revisó  
C.P. Jesus Maria Hernandez Camara  
Directora de Administracion y Finanzas

Autorizó  
Dra. Rossana Alpizar Rodriguez  
Rectora

UNIVERSIDAD TECNOLÓGICA DEL PONIENTE  
ESTADO DE ACTIVIDADES  
AL 31 DE DICIEMBRE DE 2013



	2012	2013
<b>INGRESOS Y OTROS SERVICIOS</b>		
Ingresos de la Gestión		
Impuestos		
Impuestos sobre los Ingresos		
Impuestos sobre el Patrimonio		
Impuestos sobre la Producción, el Consumo y las Transacciones		
Impuesto al Comercio Exterior		
Impuesto Sobre Nomina y Asimilables		
Impuestos Ecológicos		
Accesorios de Impuestos		
Otros Impuestos		
Contribuciones de Mejoras		
Derechos		
Producto de Tipo Corriente		
Aprovechamiento de Tipo Corriente		
Ingresos por Vta de Bienes y Servicios Producidos en establecimiento del gobierno	\$ 15,055.00	\$ 3,942.00
Otros Contribuciones Causadas en ejercicios anteriores		
Participaciones y Aportaciones		
Participaciones		
Aportaciones		
Convenios		
Transferencias, Asignaciones Subsidios y OI		
Transferencias Internas y Asignaciones al Sector Publico		
Transferencias al Resto del Sector Publico	\$ 821,739.00	\$ 303,332.00
Subsidios y Subvenciones		
Ayudas Sociales		
Pensiones y Jubilaciones		
Otros Ingresos y Beneficios		
Ingreso Financiero		
Intereses Ganados de Valores Creditos, Bonos y Otros	\$ 68,931.97	\$ 9,932.94
Otros Ingresos Financieros		
Incremento por Variacion de Inventarios		
Disminucion del Exceso de Estimaciones por		
Otros Ingresos y Beneficios Varios		\$ 237.50
<b>TOTAL DE INGRESOS</b>	<b>905,725.97</b>	<b>317,444.44</b>
<b>GASTOS Y OTRAS PERDIDAS</b>		
Gastos de Funcionamiento		
Servicios Personales	\$ 760,080.27	\$ 1,750,039.77
Materiales y Suministro	\$ 130,272.13	\$ 360,582.64
Servicios Generales	\$ 168,595.84	\$ 558,929.45
Transferencias, Asignaciones Subsidios y OI		
Transferencias Internas y Asignaciones al Sector Publico		
Transferencia al Resto del Sector Publico		
Subsidios y Subvenciones		
Ayudas Sociales		
Pensiones y Jubilaciones		
Transferencias a		
Transferencia a la		
Donativos		
Transferencia al		
Participaciones y Aportaciones		
Participaciones		
Aportaciones		
Convenios		
Intereses, Comisiones y Otros Gastos de la I		
Otros Gastos Perdidas Extraordinarias		
Estimaciones, Depreciaciones, Deterioros, O	\$ 202,129.88	\$ 1,190,577.15
Disminucion de Inventarios		
Aumento por Insuficiencia de Estimaciones p		
Otros Gastos		
Resultado Integral de Financiamiento ( RIF )		
<b>Total de Gastos y Otras Perdidas</b>	<b>\$ 1,261,078.12</b>	<b>\$ 3,860,129.01</b>
<b>Ahorro/Desahorro neto del Ejercicio</b>	<b>- 355,352.15</b>	<b>- 3,542,684.57</b>

(1) No incluir Utilidades e Ingresos. Por (2) Presentacion de Rendier como Ingresos Capitales.

Elaboró  
C.P. Cleo Méndez Pérez  
Jefe de Departamento de Contabilidad y Presupuesto

Revisó  
C.P. Verónica María Hernández Carrera  
Directora de Administración y Finanzas

Autorizó  
Dra. Rossana Alpizar Rodríguez  
Rectora



**UNIVERSIDAD TECNOLÓGICA DEL PONIENTE**  
**ESTADO DE VARIACIONES EN LA HACIENDA PÚBLICA/PATRIMONIO**  
**DEL 01 AL 31 DE DICIEMBRE DE 2013**



Concepto	Hacienda Pública / Patrimonio Contribuido	Hacienda Pública / Patrimonio Generado de Ejercicios Anteriores	Hacienda Pública / Patrimonio Generado del Ejercicio	Ajustes por Cambio de Valor	Total
<b>Hacienda Pública/Patrimonio Neto al Final del Ejercicio Mes de Noviembre 2013</b>	21,633,035.29	5,416,909.85	13,313.47		27,036,631.67
<b>Rectificaciones de Resultados de Ejercicios Anteriores</b>					
Cambios en Políticas Contables y Cambios por Errores Contables					
<b>Patrimonio Neto Inicial Ajustado del Ejercicio</b>	21,633,035.29	5,416,909.85	13,313.47		27,036,631.67
Actualizaciones y Donaciones de Capital					
Actualizaciones de la Hacienda Pública/Patrimonio					
<b>Variaciones de la Hacienda Pública/Patrimonio Neto del Ejercicio</b>	21,633,035.29	5,416,909.85	13,313.47		27,036,631.67
Ganancias Perdida por Revaluos					
Reservas					
Resultados del Ejercicio: Ahorro/ Desahorro					
Otras Variaciones de la Hacienda Pública/Patrimonio Neto					
<b>Hacienda Pública/Patrimonio Neto al Inicial del Ejercicio</b>	21,633,035.29	5,416,909.85	13,313.47		27,036,631.67
<b>Cambios en la Hacienda Pública/Patrimonio 2013</b>					
Actualizaciones y Donaciones de Capital					
Actualizaciones de la Hacienda Pública/Patrimonio					
<b>Variaciones de la Hacienda Pública/Patrimonio Neto del Ejercicio</b>	22,880,733.19		22,880,733.19		22,880,733.19
Ganancias Perdida por Revaluos					
Reservas	3,593,648.98		3,593,648.98		3,593,648.98
Resultados del Ejercicio: Ahorro/ Desahorro	3,555,998.04		3,555,998.04		3,555,998.04
Otras Variaciones de la Hacienda Pública/Patrimonio Neto	22,843,082.25		22,843,082.25		22,843,082.25
<b>Saldo neto en la Hacienda Pública/Patrimonio Mes de Diciembre</b>	<b>22,880,733.19</b>		<b>22,880,733.19</b>		<b>22,880,733.19</b>

Elaboro

Reviso

Autorizo

C.P. Clara Magally Méndez Pérez  
**Jefe de Departamento de**  
**Contabilidad y Presupuesto**

C.P. Jesús María Hernández Camara  
**Directora de Administración y Finanzas**

Dra. Rossana Alpizar Rodríguez  
**Rectora**

	2012	2013
<b>FLUJO DE EFECTIVO DE LAS ACTIVIDADES DE GESTIÓN</b>		
<b>ORIGEN</b>		
Impuestos		
Contribuciones de Mejoras		
Derechos		
Producto de Tipo Corriente		
Aprovechamiento de Tipo Corriente		
Ingresos por Venta de Bienes y Servicios Producidos en Establecimiento de Gobierno	\$ 15,055.00	\$ 3,942.00
Otras Contribuciones Causadas en Ejercicios Anteriores		
<b>Participaciones y Aportaciones</b>		
Participaciones		
Aportaciones	\$ 198,411.00	\$ -
Convenios		
<b>Transferencias, Asignaciones Subsidios y Otras Ayudas</b>		
Transferencias Internas y Asignaciones al Sector Público	\$ 623,328.00	\$ 303,332.00
Transferencias al Resto del Sector Público		
Subsidios y Subvenciones		
Ayudas Sociales		
Pensiones y Jubilaciones		
Intereses Ganados de Valores Creditos, Bonos y Otros		\$ 9,932.94
Otros Ingresos y Beneficios	\$ 68,931.97	\$ 237.50
<b>APLICACIÓN</b>		
Servicios Personales	\$ 760,080.27	\$ 1,750,039.77
Materiales y Suministro	\$ 130,272.13	\$ 360,582.64
Servicios Generales	\$ 168,595.84	\$ 558,929.45
Gastos		
Transferencias, Asignaciones Subsidios y Otras Ayudas		
Transferencias Internas y Asignaciones al Sector Público		
Transferencia al Resto del Sector Público		
Subsidios y Subvenciones		
Ayudas Sociales		
Estimaciones, Depreciaciones, Deterioros, Obsolescencias, Amortizaciones		\$ 1,190,577.15
Pensiones y Jubilaciones		
Transferencias a Fideicomisos, Mandatos y Analogos		
Transferencia a la Seguridad Social		
Donativos		
Transferencia al Exterior		
Participaciones y Aportaciones		
Participaciones		
Aportaciones		
Convenios		
<b>Flujos Netos de Efectivo por Actividades de Operación</b>	<b>-\$ 153,222.27</b>	<b>-\$ 3,542,684.57</b>
<b>FLUJOS DE EFECTIVO DE LAS ACTIVIDADES DE INVERSIÓN</b>		
<b>ORIGEN</b>		
Contribuciones de Capital		
Venta de Activos Físicos		
Otros		
<b>APLICACIÓN</b>		
Bienes Inmuebles y Muebles	\$ 147,311.68	\$ 19,750,877.35
Construcciones en Proceso ( Obra Pública )		\$ 956,842.58
Otros		
<b>Flujos Netos de Efectivo por Actividades de Inversión</b>	<b>-\$ 147,311.68</b>	<b>-\$ 20,707,719.93</b>
<b>FLUJOS DE EFECTIVO DE LAS ACTIVIDADES DE FINANCIAMIENTO</b>		
<b>ORIGEN</b>		
Endeudamiento Neto		
Interno		
Externo		
Incremento de Otros Pasivos		
Disminución de Activos Financieros		
<b>APLICACIÓN</b>		
Incremento de Activos Financieros		
Servicios de la Deuda		
Interno		
Externo		
Disminución de Otros Pasivos		
<b>Flujos Netos de Efectivo por Actividades de Financiamiento</b>	<b>\$ -</b>	<b>\$ -</b>

Elaboró  
*[Firma]*  
C.P. Oscar Magdaleno Sánchez Pérez  
Jefe de Departamento de Contabilidad y Presupuesto

Revisó  
*[Firma]*  
C.P. Jesusu Maria Robanquez Camara  
Directora de Administración y Finanzas

Autorizó  
*[Firma]*  
Dra Rossana Albizar Rodriguez  
Rectora



**UNIVERSIDAD TECNOLÓGICA DEL PONIENTE**  
**ESTADO ANALÍTICO DE INGRESOS PRESUPUESTALES POR RUBRO Y TIPO**  
**AL 31 DE DICIEMBRE DE 2013**

Fuente de Ingresos	Ingresos Estimado	Ampliaciones y Reducciones	Ingreso Modificado	Ingreso Devengado	Ingreso recaudado	% Avance de la Recaudación ( Ingreso Recaudado / Ingreso Modificado )	Ingreso por Recaudar ( Ingreso Modificado - Ingreso Recaudado )
<b>Ingresos por venta de Bienes y Servicios</b>	473,000.00	162,892.00	635,892.00	640,129.44	640,129.44	3%	4,237.44
Ingresos por ventas de Bienes y Servicios de Org Descentralizados ( Ingresos Propios )	288,000.00	127,015.70	415,015.70	415,015.70	415,015.70		-
Otros Ingresos	185,000.00	35,876.30	220,876.30	225,113.74	225,113.74		4,237.44
<b>Transferencias, Subsidios y Otras Ayudas</b>	10,985,023.00	1,087,379.00	12,072,402.00	12,072,402.00	12,072,402.00	64%	-
Subsidio Federal	7,345,023.00	574,734.00	7,919,757.00	7,919,757.00	7,919,757.00		-
Subsidio Estatal	3,640,000.00	-	3,640,000.00	3,640,000.00	3,640,000.00		-
Recurso Federal ( Proyecto Ampliación de la Infraestructura de la Universidad Tecnológica del Poniente )	-	-	-	-	-		-
<b>Asignaciones / Otros</b>	6,815,014.00	512,645.00	7,327,659.00	7,327,659.00	7,327,659.00	33%	-
Reserva 2011	17,971.00	-	17,971.00	17,971.00	17,971.00		-
Reserva 2012	5,797,043.00	450,000.00	6,247,043.00	6,247,043.00	6,247,043.00		-
TOTALES	17,273,037.00	1,250,271.00	18,523,308.00	18,977,545.44	18,977,545.44	100%	4,237.44

**Elaboro**  
  
 C.P. Clara Magally Méndez Pérez  
**Jefe de Departamento de Contabilidad y Presupuesto**

**Revisó**  
  
 C.A. Jesus María Hernández Gamboa  
**Directora de Administración y Finanzas**

**Autorizó**  
  
 Dra. Rossana Alpizar Rodríguez  
**Rectora**



UNIVERSIDAD TECNOLÓGICA DEL PONIENTE  
ESTADO ANALÍTICO DEL ACTIVO  
DEL 01 AL 31 DE DICIEMBRE DE 2013



Cuenta Contable	Saldo Inicial	Cargos del Período	Abonos del Período	Saldo Final	Flujo del Período
<b>ACTIVO CIRCULANTE</b>	<b>6,117,063.97</b>	<b>7,943,899.84</b>	<b>10,790,530.63</b>	<b>3,270,433.18</b>	<b>3,270,433.18</b>
Efectivo y Equivalente	5,934,500.15	7,725,588.75	10,568,487.62	3,091,601.28	3,091,601.28
Derecho a Recibir Efectivo o Equivalente	135,293.82	4,442.83	8,174.75	131,561.90	131,561.90
Derecho a Recibir Bienes o Servicios	-	-	-	-	-
Inventarios	-	-	-	-	-
Almacenes	-	-	-	-	-
Estimaciones por pérdida o Deterioro de Activos Circulantes	-	213,868.26	213,868.26	-	-
Otros Activos Circulantes	47,270.00	-	-	-	-
<b>ACTIVO NO CIRCULANTE</b>	<b>21,356,515.29</b>	<b>1,156,043.27</b>	<b>576,315.67</b>	<b>20,707,719.93</b>	<b>20,707,719.93</b>
Inversiones Financieras a Largo Plazo	-	-	-	-	-
Edificios no Habitacionales	15,720,584.89	-	-	15,720,584.89	15,720,584.89
Bienes Inmuebles, Infraestructura y Construcciones en Proceso	613,213.91	957,890.15	614,261.48	956,842.58	956,842.58
Bienes Muebles	6,006,958.33	700,679.35	-	6,707,637.68	6,707,637.68
Activos Intangibles	602,553.03	502,526.23	-	1,105,079.26	1,105,079.26
Depreciación, Deterioro y Amortización Acumulada de Bienes	-	1,586,794.87	-	-	-
Activos Diferidos	-	-	1,190,577.15	2,777,372.02	2,777,372.02
Estimación por Pérdida o Deterioro de activos no Circulantes	-	-	-	-	-
Otros Activos No Circulantes	-	-	-	-	-
<b>TOTALES</b>	<b>27,473,579.26</b>	<b>9,099,943.11</b>	<b>10,214,214.96</b>	<b>23,978,153.11</b>	<b>23,978,153.11</b>

Elaboró

*Clara Magally Méndez Pérez*

C.P. Clara Magally Méndez Pérez

Jefe de Departamento de Contabilidad y Presupuesto

Revisó

*C.P. Jesús María Hernández Cámara*

C.P. Jesús María Hernández Cámara

Directora de Administración y Finanzas

Autorizó

*Dra. Rossana Alpizar Rodríguez*

Dra. Rossana Alpizar Rodríguez

Rectora

UNIVERSIDAD TECNOLÓGICA DEL PONIENTE  
 REPORTE ANALÍTICO DE LA DEUDA PÚBLICA  
 AL 31 DE DICIEMBRE DE 2013



Denominación de la Deuda	Moneda de Contratación	Institución o País Acreedor	Saldo al Momento "n-1" del periodo*	Movimientos			Saldo al Momento "n" del periodo*
				Operación de Endeudamiento del Periodo	Enajenamiento Neto del Periodo	Depuración o Conciliación	
				Amortización bruta	Colocación bruta		Variaciones del endeudamiento del periodo
<b>DEUDA PÚBLICA</b>							
<b>CORTO PLAZO</b>							
DEUDA PÚBLICA INTERIOR							
Instituciones de crédito							
Títulos y Valores							
Arrendamiento Financiero							
DEUDA PÚBLICA EXTERIOR							
Organismos Financieros Internacionales							
Deuda Bilateral							
Títulos y Valores							
Arrendamiento Financiero							
<b>SUBTOTAL CORTO PLAZO</b>							
<b>LARGO PLAZO</b>							
DEUDA PÚBLICA INTERIOR							
Instituciones de crédito							
Títulos y Valores							
Arrendamiento Financiero							
DEUDA PÚBLICA EXTERIOR							
Organismos Financieros Internacionales							
Deuda Bilateral							
Títulos y Valores							
Arrendamiento Financiero							
<b>SUBTOTAL LARGO PLAZO</b>							
<b>OTROS PASIVOS</b>							
<b>TOTAL DE DEUDA Y OTROS PASIVOS</b>							

MOVIMIENTOS SIN

Elaboró

C.P. Clara Magallanes Méndez Pérez  
 Jefe de Departamento de Contabilidad y Presupuesto

Revisó

C. Profesora María Hernández Cámara  
 Directora de Administración y Finanzas

Autorizó

Dra. Rossana Alpizar Rodríguez  
 Rectora

DEPENDENCIA	PRESUPUESTO AUTORIZADO	AMPLIACIONES	REDUCCIONES	PRESUPUESTO VIGENTE	COMPROMETIDO	PRESUPUESTO DISPONIBLES COMPROMETIDO	DEVANADO	COMPROMETIDOS O DEVANADO	PRESUPUESTO SIN DEVANAR	EJERCIDO	PASADO	CUENTAS POR PAGAR (ORDEN)
1	2	3	4	5	6	7	8	9	10	11	12	13
<b>TOTAL</b>	<b>17,273,027.00</b>	<b>3,167,387.00</b>	<b>2,067,150.00</b>	<b>18,073,264.00</b>	<b>11,510,044.00</b>	<b>11,510,044.00</b>	<b>10,315,873.00</b>	<b>10,315,873.00</b>	<b>2,067,391.00</b>	<b>35,916,541.32</b>	<b>10,518,541.32</b>	<b>10,518,541.32</b>
1133 Inventario de Personal Permanente	6,401,400.00	86,000.00	850,000.00	6,397,400.00	6,397,400.00	6,397,400.00	6,407,097.87	6,407,097.87	429,372.73	6,467,097.87	6,467,097.87	
1221 Incentivos Admisibles a Salarios	1,215,400.00	689,672.68	850,000.00	615,742.68	615,742.68	615,742.68	613,908.32	613,908.32	1,831.68	613,908.32	613,908.32	
1222 Sueldos Base al Personal Eventual	414,600.00	114,594.51	530,994.51	359,205.00	359,205.00	359,205.00	359,205.00	359,205.00	156,182.29	795,514.29	795,514.29	
1321 Prima de Vacaciones y Dominical	1,860,000.00	33,307.41	1,893,307.41	1,860,000.00	1,860,000.00	1,860,000.00	1,860,000.00	1,860,000.00	57,205.00	475,694.51	475,694.51	
1322 Gratificación por Anticipo de Salarios	85,448.00	33,307.41	118,755.41	118,755.41	118,755.41	118,755.41	118,755.41	118,755.41	1,139,620.33	1,139,620.33	1,139,620.33	
1345 Compensación por Adquisición de Material Didáctico	1,649,201.100	210,285.00	839,641.00	1,649,201.100	1,649,201.100	1,649,201.100	1,649,201.100	1,649,201.100	15,659.74	85,480.84	254,882.28	
1521 Liquidaciones por Indemnización	294,400.00	179,786.00	574,186.00	294,400.00	294,400.00	294,400.00	294,400.00	294,400.00	22,282.64	266,317.16	266,317.16	
2091 Materiales y Suministros	1,404,200.00	287,706.00	173,796.00	1,518,106.00	1,237,706.00	1,237,706.00	1,237,706.00	1,237,706.00	376,400.00	2,277,906.00	1,237,706.00	
2111 Materiales y Utiles de Impresión	89,800.00	34,000.00	123,800.00	123,800.00	123,800.00	123,800.00	123,800.00	123,800.00	56,976.00	1,672.00	1,672.00	
2141 Mat. Utiles y Eq Menores de Tec de la Información	246,000.00	41,700.00	287,700.00	246,000.00	246,000.00	246,000.00	246,000.00	246,000.00	15,443.28	167,857.68	167,857.68	
2153 Material Impreso e Información Digital	69,000.00	80,000.00	149,000.00	80,000.00	80,000.00	80,000.00	80,000.00	80,000.00	86,000.00	166,000.00	166,000.00	
2162 Material de Limpieza	118,000.00	118,000.00	236,000.00	118,000.00	118,000.00	118,000.00	118,000.00	118,000.00	29,665.84	87,134.12	87,134.12	
2171 Materiales y Utiles de Escritura	197,800.00	3,598.00	201,398.00	197,800.00	197,800.00	197,800.00	197,800.00	197,800.00	15,703.96	157,703.96	157,703.96	
2181 Material para el Registro e Identificación de Personas	3,500.00	3,500.00	7,000.00	3,500.00	3,500.00	3,500.00	3,500.00	3,500.00	3,126.00	6,626.00	6,626.00	
2211 Productos Alimenticios para Personas	75,000.00	8,900.00	83,900.00	75,000.00	75,000.00	75,000.00	75,000.00	75,000.00	7,787.25	62,742.80	62,742.80	
2311 Utensilios para el Servicio de Alimentación	39,800.00	7,800.00	47,600.00	39,800.00	39,800.00	39,800.00	39,800.00	39,800.00	38,886.31	1,700.00	1,700.00	
2411 Productos Minerales no Metales	1,500.00	8,900.00	10,400.00	1,500.00	1,500.00	1,500.00	1,500.00	1,500.00	15.00	7,485.00	7,485.00	
2421 Cemento y Productos de Concreto	2,700.00	4,000.00	6,700.00	2,700.00	2,700.00	2,700.00	2,700.00	2,700.00	81.00	10,132.00	10,132.00	
2431 Cid, Yeso y Productos de Yeso	12,000.00	118,000.00	130,000.00	12,000.00	12,000.00	12,000.00	12,000.00	12,000.00	9,405.50	2,600.00	2,600.00	
2441 Madera y Productos de Madera	7,815.00	4,000.00	11,815.00	7,815.00	7,815.00	7,815.00	7,815.00	7,815.00	489.45	127,875.60	127,875.60	
2451 Vidrios y Productos de Vidrio	30,000.00	4,000.00	34,000.00	30,000.00	30,000.00	30,000.00	30,000.00	30,000.00	167.00	11,848.00	11,848.00	
2461 Material Eléctrico y Electrónico	117,000.00	15,000.00	132,000.00	117,000.00	117,000.00	117,000.00	117,000.00	117,000.00	9,448.72	32,890.28	32,890.28	
2471 Artículos Metálicos para la Construcción	30,000.00	13,000.00	43,000.00	30,000.00	30,000.00	30,000.00	30,000.00	30,000.00	5,859.63	9,340.37	9,340.37	
2481 Materiales Complementarios	32,000.00	13,000.00	45,000.00	32,000.00	32,000.00	32,000.00	32,000.00	32,000.00	14,048.13	46,048.13	46,048.13	
2483 Otros Mat y Artículos de Construcción y Reparación	30,000.00	13,000.00	43,000.00	30,000.00	30,000.00	30,000.00	30,000.00	30,000.00	86.05	44,511.95	44,511.95	
2491 Productos Químicos Básicos	3,000.00	10,000.00	13,000.00	3,000.00	3,000.00	3,000.00	3,000.00	3,000.00	7,381.63	6,972.37	6,972.37	
2511 Fertilizante, Pesticidas y Otros Agroquímicos	2,814.00	1,000.00	3,814.00	2,814.00	2,814.00	2,814.00	2,814.00	2,814.00	2,814.79	699.20	699.20	
2521 Medicinas y Productos Farmacéuticos y Terceros	1,814.00	1,000.00	2,814.00	1,814.00	1,814.00	1,814.00	1,814.00	1,814.00	1,814.79	699.20	699.20	
2531 Materiales Accesorios y Suministro Medicos	21,481.00	8,000.00	29,481.00	21,481.00	21,481.00	21,481.00	21,481.00	21,481.00	2,540.79	699.20	699.20	
2541 Mat. Accesorios y Suministro de Laboratorio	15,071.95	20,000.00	35,071.95	15,071.95	15,071.95	15,071.95	15,071.95	15,071.95	2,540.79	699.20	699.20	
2551 Fibra Sintética, Utiles de Plástico y Derivados	95,300.00	37,000.00	132,300.00	95,300.00	95,300.00	95,300.00	95,300.00	95,300.00	14,300.00	61,200.00	61,200.00	
2591 Otros Productos Químicos	37,000.00	8,000.00	45,000.00	37,000.00	37,000.00	37,000.00	37,000.00	37,000.00	259.80	89,474.20	89,474.20	
2632 Combustible, Lubricantes y Aditivos	14,900.00	18,000.00	32,900.00	14,900.00	14,900.00	14,900.00	14,900.00	14,900.00	803.00	1,897.00	1,897.00	
2721 Prendas de Seguridad y Protección Personal	4,000.00	39,000.00	43,000.00	4,000.00	4,000.00	4,000.00	4,000.00	4,000.00	490.13	38,009.87	38,009.87	
2731 Artículos Deportivos	4,000.00	39,000.00	43,000.00	4,000.00	4,000.00	4,000.00	4,000.00	4,000.00	490.13	38,009.87	38,009.87	

*[Handwritten signature]*

DEPENDENCIA	PRESUPUESTO AUTORIZADO	AMPLIACIONES	REDUCCIONES	PRESUPUESTO VIGENTE	COMPROMETIDO	PRESUPUESTO DISPONIBLES COMENZAR	DESEMBOLSADO	COMPROMETIDO O DEVENGADO	PRESUPUESTO SIN DEVENGAR	EJERCIDO	PAGADO	CUENTAS POR PAGAR (DEUDA)
	1	2	3	4	5	6	7	8	9	10	11	12
<b>TOTAL</b>	<b>17,272,027.00</b>	<b>3,337,391.00</b>	<b>2,097,120.00</b>	<b>18,672,308.00</b>	<b>18,672,308.00</b>	<b>18,672,308.00</b>	<b>18,672,308.00</b>	<b>18,672,308.00</b>	<b>18,672,308.00</b>	<b>18,672,308.00</b>	<b>18,672,308.00</b>	<b>18,672,308.00</b>
2743 Productos Textiles	4,000.00		3,000.00	1,000.00		1,000.00	215.13	210.53	760.87	215.13	215.13	
2751 Blancos y Otros Prod Text Excepto prendas de Vest	5,000.00		3,000.00	1,000.00		1,000.00	215.13	210.53	760.87	215.13	215.13	
2911 Herramientas Menores	20,000.00	10,000.00		10,000.00		10,000.00	20,000.00	20,000.00	20,000.00	20,000.00	20,000.00	
2921 Refacciones y Accesorios Menores de Edificio	20,000.00	10,000.00	14,000.00	15,000.00		15,000.00	4,000.00	4,000.00	15,000.00	20,000.00	20,000.00	
2931 Ref Acc Menores de Mobiliario y Eq de Admon, Ed	10,000.00	10,000.00	10,000.00	10,000.00		10,000.00	6,000.00	6,000.00	11,000.00	6,000.00	6,000.00	
2941 Ref Acc Menores de Eq de Comp y Tec de la Inf	10,000.00	10,000.00	10,000.00	10,000.00		10,000.00	6,000.00	6,000.00	11,000.00	6,000.00	6,000.00	
2951 Ref Acc Menores de Eq Instrum Medico y de Lab	10,000.00	10,000.00	10,000.00	10,000.00		10,000.00	6,000.00	6,000.00	11,000.00	6,000.00	6,000.00	
2961 Ref y Acc Menores de Equipo de Transporte	10,000.00	10,000.00	10,000.00	10,000.00		10,000.00	6,000.00	6,000.00	11,000.00	6,000.00	6,000.00	
2971 Ref y Acc Menores de Otros Bienes Muebles	10,000.00	10,000.00	10,000.00	10,000.00		10,000.00	6,000.00	6,000.00	11,000.00	6,000.00	6,000.00	
2991 Ref y Acc Menores de Otros Bienes Muebles	10,000.00	10,000.00	10,000.00	10,000.00		10,000.00	6,000.00	6,000.00	11,000.00	6,000.00	6,000.00	
<b>SUBTOTAL SUBORDINADAS</b>	<b>2,346,811.00</b>	<b>779,000.00</b>	<b>555,000.00</b>	<b>3,224,811.00</b>	<b>3,224,811.00</b>	<b>3,224,811.00</b>	<b>3,224,811.00</b>	<b>3,224,811.00</b>	<b>3,224,811.00</b>	<b>3,224,811.00</b>	<b>3,224,811.00</b>	<b>3,224,811.00</b>
3111 Energía Eléctrica	300,000.00		30,000.00	270,000.00		270,000.00	260,000.00	260,000.00	260,000.00	260,000.00	260,000.00	
3121 Gas	24,000.00		24,000.00	24,000.00		24,000.00	24,000.00	24,000.00	24,000.00	24,000.00	24,000.00	
3131 Agua	48,000.00		48,000.00	48,000.00		48,000.00	48,000.00	48,000.00	48,000.00	48,000.00	48,000.00	
3141 Teléfono Convencional	28,000.00		28,000.00	28,000.00		28,000.00	28,000.00	28,000.00	28,000.00	28,000.00	28,000.00	
3151 Telefonía Celular	28,000.00		28,000.00	28,000.00		28,000.00	28,000.00	28,000.00	28,000.00	28,000.00	28,000.00	
3171 Serv de Acc a Internet, Redes y Procesos de Inform	200,000.00		200,000.00	200,000.00		200,000.00	200,000.00	200,000.00	200,000.00	200,000.00	200,000.00	
3181 Servicios Postales y Telegráficos	18,000.00		18,000.00	18,000.00		18,000.00	18,000.00	18,000.00	18,000.00	18,000.00	18,000.00	
3191 Servicios Integrados y Otros Servicios	17,000.00		17,000.00	17,000.00		17,000.00	17,000.00	17,000.00	17,000.00	17,000.00	17,000.00	
3221 Arrendamiento de Edificios	24,000.00		24,000.00	24,000.00		24,000.00	24,000.00	24,000.00	24,000.00	24,000.00	24,000.00	
3231 Arrendamiento de Mobiliario	125,000.00		125,000.00	125,000.00		125,000.00	125,000.00	125,000.00	125,000.00	125,000.00	125,000.00	
3251 Arrendamiento de Equipos y Bienes	2,000.00		2,000.00	2,000.00		2,000.00	2,000.00	2,000.00	2,000.00	2,000.00	2,000.00	
3291 Otros Arrendamientos	274,000.00		274,000.00	274,000.00		274,000.00	274,000.00	274,000.00	274,000.00	274,000.00	274,000.00	
3311 Servicios Legales de Contabilidad, Auditoría	40,000.00		40,000.00	40,000.00		40,000.00	40,000.00	40,000.00	40,000.00	40,000.00	40,000.00	
3331 Servicios de Diseño Arquitectónico e Ingeniería	107,000.00		107,000.00	107,000.00		107,000.00	107,000.00	107,000.00	107,000.00	107,000.00	107,000.00	
3341 Impresión y Elaboración de Material Informático	10,000.00		10,000.00	10,000.00		10,000.00	10,000.00	10,000.00	10,000.00	10,000.00	10,000.00	
3351 Impresión y Elaboración de Documentos Oficiales	10,000.00		10,000.00	10,000.00		10,000.00	10,000.00	10,000.00	10,000.00	10,000.00	10,000.00	
3361 Otros Servicios Comerciales	300,000.00		300,000.00	300,000.00		300,000.00	300,000.00	300,000.00	300,000.00	300,000.00	300,000.00	
3421 Gastos Inherentes a la Recaudación	60,000.00		60,000.00	60,000.00		60,000.00	60,000.00	60,000.00	60,000.00	60,000.00	60,000.00	
3441 Servicios de Responsabilidad Patrimonial y Financ	20,000.00		20,000.00	20,000.00		20,000.00	20,000.00	20,000.00	20,000.00	20,000.00	20,000.00	
3451 Seguros de Bienes Patrimoniales	40,000.00		40,000.00	40,000.00		40,000.00	40,000.00	40,000.00	40,000.00	40,000.00	40,000.00	
3461 Seguros Vehiculares	40,000.00		40,000.00	40,000.00		40,000.00	40,000.00	40,000.00	40,000.00	40,000.00	40,000.00	
3471 Almacenes, Envasa y Embalaje	8,000.00		8,000.00	8,000.00		8,000.00	8,000.00	8,000.00	8,000.00	8,000.00	8,000.00	
3481 Fletes y Pasajes	8,000.00		8,000.00	8,000.00		8,000.00	8,000.00	8,000.00	8,000.00	8,000.00	8,000.00	
3491 Comisiones por Ventas	8,000.00		8,000.00	8,000.00		8,000.00	8,000.00	8,000.00	8,000.00	8,000.00	8,000.00	
3511 Conservación y Mantenimiento Menor de Inmuebl	24,000.00		24,000.00	24,000.00		24,000.00	24,000.00	24,000.00	24,000.00	24,000.00	24,000.00	

*Handwritten signature and initials*

DEFINICION	1	2	3	4	5	6	7	8	9	10	11	12
	PRESUPUESTO AUTORIZADO	AMPLIACIONES	REDUCCIONES	PRESUPUESTO VIGENTE	COMPROMETIDO	PRESUPUESTO DISPONIBLES COMPROMETIDOS	DEVENGADO	COMPROMETIDO POR PAGOS	PRESUPUESTO SIN CANCELAR	EJERCIDO	PAGADO	CUENTAS POR PAGAR (DEUDA)
<b>TOTAL</b>	<b>17,773,827.00</b>	<b>3,787,381.00</b>	<b>2,887,125.00</b>	<b>18,673,800.00</b>	<b>54,144.10</b>	<b>54,673,308.00</b>	<b>18,936,844.23</b>	<b>12,111,414.10</b>	<b>2,082,769.77</b>	<b>18,918,541.23</b>	<b>18,918,541.23</b>	<b>11,116,301.11</b>
3321 Int. Rep y Mto de Mobiliario Eq de Admin y Ed	40,000.00	-	-	40,000.00	-	-	33,876.76	30,876.76	-	33,876.76	33,876.76	-
3331 Int. Rep y Mto Eq de Computo y Tec de Informas	6,000.00	14,000.00	-	10,000.00	-	-	18,609.89	18,609.89	370.01	18,609.89	18,609.89	-
3341 Inst. Rep y Mto Eq Instrumental Medico y de Labo	10,000.00	-	-	10,000.00	-	-	6,054.80	6,054.80	3,446.00	6,054.80	6,054.80	-
3351 Reparacion y Mto de Eq de Transporte	-	4,000.00	-	4,000.00	-	-	5,022.75	5,022.75	377.25	5,022.75	5,022.75	-
3551 Reparacion y Mto de Eq de Defensa y Seguridad	-	-	-	-	-	-	-	-	-	-	-	-
3571 Mto y Conservacion de Maquinaria y Equipo	-	-	-	-	-	-	-	-	-	-	-	-
3572 Instalaciones y Descentralizaciones	-	-	-	-	-	-	-	-	-	-	-	-
3581 Servicio de Limpieza	180,000.00	-	-	180,000.00	-	-	167,885.16	167,885.16	22,014.80	167,885.16	167,885.16	-
3591 Servicios de Inmóvil y Fumigación	10,000.00	143,000.00	-	161,000.00	-	-	160,714.91	160,714.91	288.49	160,714.91	160,714.91	-
3611 Dif por Radio y TV Program y Act. Gubernamental	-	71,800.00	-	71,800.00	-	-	71,801.09	71,801.09	46.81	71,801.09	71,801.09	-
3621 Dif por Radio y TV Act Promocionales	180,000.00	145,000.00	-	305,000.00	-	-	302,800.28	302,800.28	2,078.72	302,800.28	302,800.28	-
3641 Servicio de Revuelto de Fotografías	4,500.00	-	-	4,500.00	-	-	4,500.00	4,500.00	4,500.00	4,500.00	4,500.00	-
3651 Otros Servicios de Información / Inf medios Masivo	3,300.00	-	-	3,300.00	-	-	3,300.00	3,300.00	3,300.00	3,300.00	3,300.00	-
3711 Pasajes Aereos Nacionales	168,000.00	-	40,000.00	128,000.00	-	-	113,889.48	113,889.48	15,010.51	113,889.48	113,889.48	-
3712 Pasajes Aereos Internacionales	300,000.00	-	155,000.00	145,000.00	-	-	29,745.10	29,745.10	21,258.00	29,745.10	29,745.10	-
3721 Pasajes Terrestres	20,000.00	-	15,000.00	5,000.00	-	-	1,891.30	1,891.30	3,209.00	1,891.30	1,891.30	-
3731 Pasajes Maritimos, Lecturas y Boletines/Nacionales	170,000.00	-	88,000.00	82,000.00	-	-	89,454.89	89,454.89	3,135.31	89,454.89	89,454.89	-
3732 Pasajes Maritimos, Lecturas y Boletines/Internaci	154,100.00	-	80,000.00	44,100.00	-	-	37,142.00	37,142.00	7,007.84	37,142.00	37,142.00	-
3751 Viáticos en el Pais/Nacional	-	108,000.00	-	108,000.00	-	-	108,000.00	108,000.00	787.00	108,000.00	108,000.00	-
3761 Viáticos en el Extranjero	-	110,000.00	-	110,000.00	-	-	109,498.80	109,498.80	505.20	109,498.80	109,498.80	-
3781 Servicios Integrados de Tradado y Viáticos	15,000.00	-	15,000.00	-	-	-	8,541.00	8,541.00	10,459.00	8,541.00	8,541.00	-
3791 Otros Derivados de Trabajo y Hospedaje	8,000.00	-	8,000.00	-	-	-	15,987.00	15,987.00	39.00	15,987.00	15,987.00	-
3821 Gastos de Orden Social y Cultural	-	108,000.00	-	108,000.00	-	-	108,000.00	108,000.00	787.00	108,000.00	108,000.00	-
3831 Congresos y Convenciones UTP	-	110,000.00	-	110,000.00	-	-	109,498.80	109,498.80	505.20	109,498.80	109,498.80	-
3911 Servicios Universitarios y de Comercio	-	-	-	-	-	-	-	-	-	-	-	-
3921 Impuestos y Derechos	45,000.00	-	28,000.00	19,000.00	-	-	19,000.00	19,000.00	10,459.00	19,000.00	19,000.00	-
3931 Impuestos y Derechos de Importacion	-	-	-	-	-	-	-	-	-	-	-	-
3951 Penas Multas y Actualizaciones	6,000.00	16,000.00	-	16,000.00	-	-	15,987.00	15,987.00	39.00	15,987.00	15,987.00	-
3961 Otros Gastos de Responsabilidad	-	8,000.00	-	8,000.00	-	-	8,000.00	8,000.00	6,000.00	8,000.00	8,000.00	-
3981 Impuesto Sobre Nomina	210,000.00	38,800.00	-	248,800.00	-	-	248,800.00	248,800.00	384.07	248,800.00	248,800.00	-
3991 Otros Servicios Generales	13,000.00	-	-	13,000.00	-	-	3,314.35	3,314.35	9,685.65	3,314.35	3,314.35	-
3992 Cuotas e Obligaciones Nacionales	45,000.00	-	20,000.00	25,000.00	-	-	21,450.00	21,450.00	3,540.00	21,450.00	21,450.00	-
<b>4000 FONDOS, RESERVA, DEPOSITOS Y OTRAS</b>	<b>200,000.00</b>	<b>70,000.00</b>	<b>10,000.00</b>	<b>110,000.00</b>	<b>-</b>	<b>-</b>	<b>65,000.84</b>	<b>65,000.84</b>	<b>44,893.06</b>	<b>65,000.84</b>	<b>65,000.84</b>	<b>-</b>
4116 Invección Arqueologica en UTP	160,000.00	-	-	-	-	-	-	-	-	-	-	-
4411 Deportivas	40,000.00	70,000.00	-	110,000.00	-	-	68,000.84	68,000.84	44,893.06	68,000.84	68,000.84	-
<b>499 IMPRES MUEBL. EQ. MOVIBLES Y FINANCIERAS</b>	<b>374,637.00</b>	<b>917,222.00</b>	<b>264,130.00</b>	<b>1,027,729.00</b>	<b>-</b>	<b>-</b>	<b>1,026,839.34</b>	<b>1,026,839.34</b>	<b>100,829.28</b>	<b>1,026,839.34</b>	<b>1,026,839.34</b>	<b>-</b>
5111 Mobiliario	18,000.00	18,000.00	-	36,000.00	-	-	36,000.00	36,000.00	3,277.00	36,000.00	36,000.00	-
5151 Bienes Informaticos	674,262.00	182,892.00	246,280.00	579,874.00	-	-	488,000.95	488,000.95	60,201.11	488,000.95	488,000.95	-

*M. J. J. J.*

UNIVERSIDAD TECNOLÓGICA DEL PONIENTE  
ESTADO ANALÍTICO DEL EJERCICIO DEL PRESUPUESTO  
A 31 DE DICIEMBRE DE 2019

DEPENDENCIA	PRESUPUESTO AUTORIZADO	AMPLIACIONES	REDUCCIONES	PRESUPUESTO VIGENTE	COMPROMETIDO COMPROMETER	PRESUPUESTO COMPROMETER	DEVENGADO	COMPROMETIDO O DEVENGADO	PRESUPUESTO SIN DEVENGAR	EJERCIDO	PAGADO	CUENTAS POR PAGAR
	1	2	3	4	5	6	7	8	9	10	11	12
<b>TOTAL</b>	32,273,227.00	3,767,971.00	2,087,130.00	33,953,068.00	18,973,300.00	18,973,300.00	18,918,512.23	18,918,512.23	2,066,786.77	18,918,512.23	18,918,512.23	33,111,301
5191 Equipo de Administración	189,957.00			189,957.00		189,957.00	139,418.92	139,418.92	51,478.08	139,418.92	139,418.92	
5211 Mob y Equipo Educativo y Recreativo	108,139.94			108,139.94		108,139.94	71,817.86	71,817.86	34,295.08	71,817.86	71,817.86	
5411 Vehículos y Camiones Destinados a Servicios Administrativos	202,000.00			202,000.00		202,000.00	202,000.00	202,000.00		202,000.00	202,000.00	
5671 Herramientas y Manuales Herramienta	4,050.00			4,050.00		4,050.00	4,043.28	4,043.28	6.72	4,043.28	4,043.28	
5672 Secciones y Accesorios Menores de Edificio	15,000.00		4,050.00	10,950.00		10,950.00			10,950.00			
5811 Software	80,000.00			80,000.00		80,000.00	76,502.00	76,502.00	33,488.00	76,502.00	76,502.00	
5991 Otros Activos Intangibles	80,000.00			80,000.00		80,000.00	76,502.00	76,502.00	33,488.00	76,502.00	76,502.00	
<b>Subtotal</b>	<b>852,645.00</b>	<b>852,645.00</b>		<b>852,645.00</b>		<b>852,645.00</b>	<b>806,822.58</b>	<b>806,822.58</b>	<b>3,802.42</b>	<b>806,822.58</b>	<b>806,822.58</b>	
6122 Construcción de Bajas	512,645.00			512,645.00		512,645.00	512,645.00	512,645.00		512,645.00	512,645.00	
6122 Rehabilitación de Vivia	450,000.00			450,000.00		450,000.00	444,197.86	444,197.86	5,802.14	444,197.86	444,197.86	

*[Firma]*  
C. P. Juan María Hernández Corona  
Directora de Administración y Finanzas

*[Firma]*  
Dr. Susana Alpizar Rodríguez  
Rectora

Revisó

Autorizó

UNIVERSIDAD TECNOLÓGICA DEL FONTE  
CUENTA ECONOMICA  
AL 31 DE DICIEMBRE DE 2013



<b>1. INGRESOS CORRIENTES</b>			
1.1 Ingresos de la Gestión			12,712,531.44
Impuestos			
Cuotas y Aportaciones de seguridad social			
Ingresos no Tributarios			
Contribuciones de Mejoras			
Derechos			
Productos de Tipo Corriente			
Aprovechamiento de Tipo Corriente			
Otros Ingresos no Tributarios			
Venta de Bienes y Servicios de la Administración Pública	415,015.70		
Renta de Propiedad			
Incremento de Existencia			
Otros Ingresos de La Gestión			
1.2 Transferencias y Asignaciones Corrientes Recibidas			
Donaciones Corrientes y Recibidas			
Otros Ingresos Corrientes	12,076,639.50		
Ingresos Financieros	220,876.24		
<b>2. GASTOS CORRIENTES</b>			16,268,529.48
2.1 Gastos de Consumo			
Remuneración al Personal	9,787,890.76		
Disminución de Existencias			
Depreciaciones y Amortizaciones	1,349,750.57		
2.2 Prestaciones de Seguridad Social	824,582.26		
2.3 Gastos de La Propiedad			
2.4 Transferencias y Asignaciones Corrientes Otorgadas			
2.5 Otros Gastos Corrientes	4,306,305.89		
<b>3. RESULTADO ECONOMICO AHORRO/DESAHORRO</b>			- 3,555,998.04
<b>4. INGRESO DE CAPITAL</b>			
4.1 INGRESOS PROPIOS DE CAPITAL			
Ingreso de capital de las Administraciones Públicas			
Venta de Activos Fijo, Objeto de Valor y no producidos			
Disminución de Existencias			
Variación Depreciación y amortización acumulada			
4.2 TRANSFERENCIAS DE CAPITAL RECIBIDAS			
<b>5. GASTOS DE CAPITAL</b>			
5.1			
Formación de Capital Fijo			
Incremento de Existencia			
Objetos de Valor			
Activos no Producidos			
5.2 TRANSFERENCIAS Y ASIGNACIONES DE CAPITAL NO OTORGADAS			
5.3 INVERSIONES FINANCIERAS			
<b>6. INGRESOS TOTALES ( 1+4 )</b>			12,712,531.44
<b>7. GASTOS TOTALES ( 2 + 5 )</b>			16,268,529.48
<b>8. GASTO PROGRAMABLE</b>			- 3,555,998.04
<b>9. RESULTADOS FINANCIEROS ( 3 + 4 - 5 ) ; Superavit/(deficit)</b>			- 3,555,998.04
<b>10. RESULTADO PRIMARIO ( 9 - Interese) ; Superavit/(deficit) Primario</b>			- 3,555,998.04
11. FUENTES FINANCIERAS			
11.1 Disminución de Activos Financieros			
11.2 Incremento de Pasivos			
11.3 Incremento de Patrimonio			
12. APLICACIONES financieras			
12.1 Incremento de Activos Financieros			
11.3 Disminución de Pasivos			

Elaboró

*Clara Magally*

C.P. Clara Magally Méndez Pérez  
Jefe de Departamento de  
Contabilidad y Presupuesto

Revisó

*Jesús María*  
C.P. Jesús María Hernández Carne  
ctora de Administración y Financ

Autorizó

*Rossana Alpizar*  
Rossana Alpizar Rodríguez  
Rectora

UNIVERSIDAD TECNOLÓGICA DEL PONIENTE  
DETALLE DE SUBSIDIOS E INGRESOS PROPIOS  
AL 31 DE DICIEMBRE DE 2013

MES	SUBSIDIO FEDERAL	AMPLIACIONES	TOTAL	SUBSIDIO ESTATAL	AMPLIACIONES	TOTAL	INGRESOS PROPIOS
ENERO	1,223,000.00		1,223,000.00	303,334.00		303,334.00	54,485.93
FEBRERO	540,000.00		540,000.00	303,334.00		303,334.00	17,315.92
MARZO			0.00	303,334.00		303,334.00	957.58
ABRIL	1,762,000.00		1,762,000.00	303,334.00		303,334.00	190,729.33
MAYO	881,000.00		881,000.00	303,334.00		303,334.00	70,916.54
JUNIO	881,000.00		881,000.00	303,334.00		303,334.00	50,613.08
JULIO	881,000.00		881,000.00	303,334.00		303,334.00	48,021.33
AGOSTO	881,000.00			303,334.00		303,334.00	40,295.97
SEPTIEMBRE	96,000.00	484,734.00	1,751,757.00	303,332.00		303,332.00	64,874.62
OCTUBRE	95,999.00	512,645.00	512,645.00	303,332.00	0.00	303,332.00	58,537.84
NOVIEMBRE	96,000.00			303,332.00		303,332.00	14,112.44
DICIEMBRE	98,024.00			303,332.00		303,332.00	29,268.86
<b>TOTAL</b>	<b>7,435,023.00</b>	<b>997,379.00</b>	<b>8,432,402.00</b>	<b>3,640,000.00</b>	<b>0.00</b>	<b>3,640,000.00</b>	<b>640,129.44</b>

\*1= AMPLIACION POR MATRICULA Y AUMENTO TABULADOR

\*2= APROBACION DEL PROYECTO GRADAS PARA CANCHA DEPORTIVA ORIGEN: FADOEES 2013

Elaboró

C.P. Clara Magaly Mendez Perez  
Jefe de Departamento de  
Contabilidad y Presupuesto

Revisó

C.P. Jesus Maria Hernandez Camara  
Directora de Administracion y Finanzas

Autorizó

Dra. Rossana Alpizar Rodriguez  
Rectora







UNIVERSIDAD TECNOLÓGICA DEL PONIENTE  
INFORME SOBRE PASIVOS CONTINGENTES  
AL 31 DE DICIEMBRE DE 2013



Elaboró

  
C.P. Clara Magally Méndez Pérez  
Jefe de Departamento de  
Contabilidad y Presupuesto

Revisó

  
C.P. Jesús María Hernández Cámara  
Directora de Administración y Finanzas

Autorizó

  
Dra. Rossana Alpizar Rodríguez  
Rectora



UNIVERSIDAD TECNOLÓGICA DEL PONIENTE  
REPORTE DEL DESARROLLO PRESUPUESTAL ESTATAL

AL 31 DE DICIEMBRE DE 2013

Presupuesto según Convenio de Colaboracion 2013 **8,432,402.00**

Presupuesto Estatal Según Presupuesto de Egresos del Estado 2013. **3,640,000.00**

Presupuesto Colaboracion Parte Estatal no Asignada


Ejercicio 2012	569,577.00	
Ejercicio 2013	4,279,757.00	
		<b>\$ 4,849,334.00</b>

Aportaciones de Fondos Extraordinarios  
De acuerdo a lineamientos establecidos con  
el Fondo de Ampliacion a la Oferta Educativa


2,011	4,446,511.00	
2,013	512,645.00	
		<b>\$ 4,959,156.00</b>

Total de Presupuesto No Asignado **\$ 9,808,490.00**


Elaboró

  
C.P. Clara Magaly Mendez Perez  
Jefe de Departamento de  
Contabilidad y Presupuesto

Revisó

  
C.P. Jesus Maria Hernandez Camara  
Directora de Administracion  
y Finanzas

Autorizó

  
Dra. Rossana Alpizar  
Rectora