



ARMONIZACION CONTABLE  
INFORMACION FINANCIERA DE LA  
UNIVERSIDAD TECNOLOGICA DEL PONIENTE  
CIFRAS AL 30 DE JUNIO DE 2015

CONTIENE:

Estados financieros contables

- Estado de Situación Financiera
- Estado de Actividades
- Estado de Variación en la Hacienda Pública
- Estado Analítico del Activo
- Estado Analítico de la Deuda y Otros Pasivos
- Estado de Cambios en la Situación Financiera
- Estado de Flujos de Efectivo
- Informe de Pasivos Contingentes

Estados presupuestarios

- Estado Analítico de Ingresos
- Estado Analítico del Ejercicio del Presupuesto de Egresos
  - a. Clasificación por objeto del gasto (capítulo y concepto)
  - b. Clasificación Económica (por tipo de gasto)
  - c. Clasificación Administrativa
  - d. Clasificación Funcional (finalidad y función)

Estados e Informes Programáticos

- Estados e Informes Programáticos
- Indicadores de Postura Fisca
- Intereses de la Deuda
- Endeudamiento Neto

Notas a los estados financieros

Anexos a los estados financieros:

- Gasto Federalizado
- Analítico del gasto por fuente de financiamiento
- Analítico del ingreso por origen

Fuente de información: Sistema SAACG.NET implementado en la Universidad Tecnológica del Poniente a partir del ejercicio fiscal 2015.

**CONTABILIDAD GUBERNAMENTAL - ARMONIZACION CONTABLE**  
**Estados Financieros Contables**  
**Del 1o. de Enero al 30 de Junio de 2015**  
**(Pesos)**



Ente Público: UNIVERSIDAD TECNOLÓGICA DEL PONIENTE


Cuenta Pública  
Estado de Situación Financiera  
Al 30 de Junio de 2015 y 2014  
(Pesos)

Ente Público: Universidad Tecnológica del Poniente

CONCEPTO	Año 2015	Año 2014	CONCEPTO	Año 2015	Año 2014
<b>ACTIVO</b>			<b>PASIVO</b>		
<b>Activo Circulante</b>			<b>Pasivo Circulante</b>		
Efectivo y Equivalentes	2,271,729.56	806,901.89	Cuentas por Pagar a Corto Plazo	1,951,501.95	206,528.21
Derechos a Recibir Efectivo o Equivalentes	308,489.12	137,954.26	Documentos por Pagar a Corto Plazo	0.00	0.00
Derechos a Recibir Bienes o Servicios	0.00	0.00	Porción a Corto Plazo de la Deuda Pública a Largo Plazo	0.00	0.00
Inventarios	0.00	0.00	Títulos y Valores a Corto Plazo	0.00	0.00
Almacenes	0.00	1,840.00	Pasivos Diferidos a Corto Plazo	0.00	0.00
Estimación por Pérdida o Deterioro de Activos Circulantes	0.00	0.00	Fondos y Bienes de Terceros en Garantía y/o Administración a Corto Plazo	177,335.80	0.00
Otros Activos Circulantes	45,570.00	47,270.00	Provisiones a Corto Plazo	0.00	0.00
<b>Total de Activos Circulantes</b>	<b>2,625,788.68</b>	<b>995,966.15</b>	Otros Pasivos a Corto Plazo	209,884.75	0.00
			<b>Total de Pasivos Circulantes</b>	<b>2,338,702.50</b>	<b>206,528.21</b>
<b>Activo No Circulante</b>			<b>Pasivo No Circulante</b>		
Inversiones Financieras a Largo Plazo	0.00	0.00	Cuentas por Pagar a Largo Plazo	0.00	0.00
Derechos a Recibir Efectivo o Equivalentes a Largo Plazo	0.00	0.00	Documentos por Pagar a Largo Plazo	0.00	0.00
Bienes Inmuebles, Infraestructura y Construcciones en Proceso	34,654,594.03	27,269,709.64	Deuda Pública a Largo Plazo	0.00	0.00
Bienes Muebles	13,325,620.55	6,908,373.77	Pasivos Diferidos a Largo Plazo	0.00	0.00
Activos Intangibles	125,608.80	104,425.80	Fondos y Bienes de Terceros en Garantía y/o en Administración a Largo Plazo	0.00	0.00
Depreciación, Deterioro y Amortización Acumulada de Bienes	-7,667,000.03	-3,981,105.05	Provisiones a Largo Plazo	0.00	0.00
Activos Diferidos	0.00	0.00	<b>Total de Pasivos No Circulantes</b>	<b>0.00</b>	<b>0.00</b>
Estimación por Pérdida o Deterioro de Activos no Circulantes	0.00	0.00	<b>TOTAL DEL PASIVO</b>	<b>2,338,702.50</b>	<b>206,528.21</b>
Otros Activos no Circulantes	0.00	0.00			
<b>Total de Activos No Circulantes</b>	<b>40,438,821.35</b>	<b>30,301,404.16</b>	<b>HACIENDA PÚBLICA/PATRIMONIO</b>	<b>47,979,466.25</b>	<b>34,156,144.09</b>
<b>TOTAL DEL ACTIVO</b>	<b>43,064,610.03</b>	<b>31,297,370.31</b>	Aportaciones	47,979,466.25	34,156,144.09
			Donaciones de Capital	0.00	0.00
			Actualización de la Hacienda Pública / Patrimonio	0.00	0.00
			<b>Hacienda Pública/Patrimonio Contribuido</b>	<b>-7,253,546.72</b>	<b>-3,065,301.99</b>
			Resultados del Ejercicio (Ahorro / Desahorro)	-1,516,719.27	-2,587,308.35
			Resultados de Ejercicios Anteriores	-7,080,608.38	-1,821,772.57
			Revalúos	0.00	0.00
			Reservas	1,343,778.93	1,343,778.93
			Rectificaciones de Resultados de Ejercicios Anteriores	0.00	0.00
			<b>Exceso o Insuficiencia en la Actualización de la Hacienda Pública/Patrimonio</b>	<b>0.00</b>	<b>0.00</b>
			Resultado por Posición Monetaria	0.00	0.00
			Resultado por Tenencia de Activos no Monetarios	0.00	0.00
			<b>Total Hacienda Pública/ Patrimonio</b>	<b>40,725,907.53</b>	<b>31,090,842.10</b>
			<b>TOTAL DEL PASIVO Y HACIENDA PÚBLICA / PATRIMONIO</b>	<b>43,064,610.03</b>	<b>31,297,370.31</b>

Bajo protesta de decir verdad declaramos que los Estados Financieros y sus Notas son razonablemente correctos y responsabilidad del emisor

Dra. Rossana Alpizar Rodríguez  
Rectora



C.P. Julius Maria Hernández Osorio  
Directora de Administración y Finanzas

Estado de Actividades  
Del 1 de Junio al 30 de Junio de 2015 y 2014  
(Pesos)

Universidad Tecnológica del Pontiente

Este Publico:

	2015	2014	Concepto	2015	2014
<b>INGRESOS Y OTROS BENEFICIOS</b>			<b>GASTOS Y OTRAS PÉRDIDAS</b>		
Ingresos de la Gestión	16,797.00	16,650.00	Gastos de Funcionamiento	932,624.23	1,052,292.86
Impuestos	0.00	0.00	Servicios Personales	808,044.26	720,934.28
Cuotas y Aportaciones de Seguridad Social	0.00	0.00	Materiales y Suministros	68,285.32	53,202.81
Contribuciones de Mejoras	0.00	0.00	Servicios Generales	36,294.71	278,195.77
Derechos	0.00	0.00	Transferencias, Asignaciones, Subsidios y Otras Ayudas	0.00	-788.44
Productos de Tipo Corriente	0.00	0.00	Transferencias Internas y Asignaciones al Sector Público	0.00	0.00
Aprovechamientos de Tipo Corriente	0.00	0.00	Transferencias al Resto del Sector Público	0.00	0.00
Ingresos por Venta de Bienes y Servicios	0.00	0.00	Subsidios y Subvenciones	0.00	0.00
Ingresos no Comprendidos en las Fracciones de la Ley de Ingresos Causados en Ejercicios	16,797.00	16,650.00	Ayudas Sociales	0.00	-788.44
Fiscales Anteriores Pendientes de Liquidación o Pago	0.00	0.00	Pensiones y Jubilaciones	0.00	0.00
Participaciones, Aportaciones, Transferencias, Asignaciones, Subsidios y Otras	1,080,085.00	315,467.00	Transferencias a Fideicomisos, Mandatos y Contratos Análogos	0.00	0.00
Participaciones y Aportaciones	752,000.00	0.00	Transferencias a la Seguridad Social	0.00	0.00
Transferencias, Asignaciones, Subsidios y Otras ayudas	328,085.00	315,467.00	Donativos	0.00	0.00
Otros Ingresos y Beneficios	1,197.58	-58,756.59	Transferencias al Exterior	0.00	0.00
Ingresos Financieros	790.58	381.85	Participaciones y Aportaciones	0.00	0.00
Incremento por Variación de Inventarios	0.00	0.00	Participaciones	0.00	0.00
Disminución del Exceso de Estimaciones por Pérdida o Deterioro u Obsolescencia	0.00	0.00	Aportaciones	0.00	0.00
Disminución del Exceso de Provisiones	0.00	0.00	Convenios	0.00	0.00
Otros Ingresos y Beneficios Varios	407.00	-59,138.44	Intereses, Comisiones y Otros Gastos de la Deuda Pública	0.00	0.00
<b>Total de Ingresos y Otros Beneficios</b>	<b>1,098,079.58</b>	<b>273,360.41</b>	Intereses de la Deuda Pública	0.00	0.00
			Comisiones de la Deuda Pública	0.00	0.00
			Gastos de la Deuda Pública	0.00	0.00
			Costo por Coberturas	0.00	0.00
			Apoyos Financieros	0.00	0.00
			Otros Gastos y Pérdidas Extraordinarias	223,111.05	209,418.99
			Estimaciones, Depreciaciones, Deterioros, Obsolescencia y Provisiones	223,111.05	209,418.99
			Disminución de Inventarios	0.00	0.00
			Aumento por Insuficiencia de Estimaciones por Pérdida o Deterioro y Aumento por Insuficiencia de Provisiones	0.00	0.00
			Otros Gastos	0.00	0.00
			Inversión Pública	0.00	0.00
			Inversión Pública no Capitalizable	0.00	0.00
			<b>Total de Gastos y Otras Pérdidas</b>	<b>1,155,735.34</b>	<b>1,260,923.41</b>
			Resultados del Ejercicio (Ahorro/Desahorro)	-57,655.76	-987,563.00

Bajo protesta de decir verdad declaramos que los Estados Financieros y sus Notas son razonablemente correctos y responsabilidad del emisor

Dra. Rossana Alpiñar Rodríguez  
Rectora

C. P. Jesús María Hernández Cámara  
Directora de Administración y Finanzas


Cuenta Pública  
Estado de Actividades  
A 30 de Junio de 2015 y 2014  
(Pesos)

Ente Público: Universidad Tecnológica del Pontente

Concepto	2015	2014	Concepto	2015	2014
<b>INGRESOS Y OTROS BENEFICIOS</b>			<b>GASTOS Y OTROS PÉRDIDAS</b>		
Ingresos de la Gestión	285,454.00	222,655.50	Gastos de Funcionamiento	6,468,087.98	6,352,735.38
Impuestos	0.00	0.00	Servicios Personales	4,680,129.17	4,526,302.92
Cuotas y Aportaciones de Seguridad Social	0.00	0.00	Materiales y Suministros	383,332.58	277,590.60
Contribuciones de Mejoras	0.00	0.00	Servicios Generales	1,404,626.23	1,548,841.86
Derechos	0.00	0.00	Transferencias, Asignaciones, Subsidios y Otras Ayudas	0.00	124,633.41
Productos de Tipo Corriente	0.00	0.00	Transferencias Internas y Asignaciones al Sector Público	0.00	0.00
Aprovisionamientos de Tipo Corriente	0.00	0.00	Transferencias al Resto del Sector Público	0.00	0.00
Ingresos por Venta de Bienes y Servicios	285,454.00	222,655.50	Subsidios y Subvenciones	0.00	0.00
Ingresos no Comprendidos en las Fracciones de la Ley de Ingresos Causados en Ejercicios Fiscales Anteriores	0.00	0.00	Ayudas Sociales	0.00	124,633.41
Pendientes de Liquidación o Pago	0.00	0.00	Pensiones y Jubilaciones	0.00	0.00
<b>Participaciones, Aportaciones, Transferencias, Asignaciones, Subsidios y Otras Ayudas</b>	<b>6,480,515.00</b>	<b>4,856,720.00</b>	Transferencias a Fideicomisos, Mandatos y Contratos Análogos	0.00	0.00
Participaciones y Aportaciones	4,512,000.00	2,963,914.00	Transferencias a la Seguridad Social	0.00	0.00
Transferencias, Asignaciones, Subsidios y Otras ayudas	1,968,515.00	1,892,806.00	Donativos	0.00	0.00
<b>Otros Ingresos y Beneficios</b>	<b>7,191.98</b>	<b>44,417.97</b>	Transferencias al Exterior	0.00	0.00
Ingresos Financieros	4,384.98	5,952.97	Participaciones y Aportaciones	0.00	0.00
Incremento por Variación de Inventarios	0.00	0.00	Participaciones	0.00	0.00
Disminución del Exceso de Estimaciones por Pérdida o Deterioro u Obsolescencia	0.00	0.00	Aportaciones	0.00	0.00
Disminución del Exceso de Provisiones	0.00	0.00	Convenios	0.00	0.00
Otros Ingresos y Beneficios Varios	2,807.00	38,465.00	Intereses, Comisiones y Otros Gastos de la Deuda Pública	0.00	0.00
<b>Total de Ingresos y Otros Beneficios</b>	<b>6,773,160.98</b>	<b>5,123,793.47</b>	Intereses de la Deuda Pública	0.00	0.00
			Comisiones de la Deuda Pública	0.00	0.00
			Gastos de la Deuda Pública	0.00	0.00
			Costo por Coberturas	0.00	0.00
			Apoyos Financieros	0.00	0.00
			Otros Gastos y Pérdidas Extraordinarias	1,821,792.27	1,203,733.03
			Estimaciones, Depreciaciones, Deterioros, Obsolescencia y Amortizaciones	1,821,792.27	1,203,733.03
			Provisiones	0.00	0.00
			Disminución de Inventarios	0.00	0.00
			Aumento por Insuficiencia de Estimaciones por Pérdida o Deterioro u Obsolescencia	0.00	0.00
			Aumento por Insuficiencia de Provisiones	0.00	0.00
			Otros Gastos	0.00	0.00
			Inversión Pública	0.00	0.00
			Inversión Pública no Capitalizable	0.00	0.00
			<b>Total de Gastos y Otras Pérdidas</b>	<b>8,289,880.25</b>	<b>7,881,101.82</b>
			<b>Resultados del Ejercicio (Ahorro/Desahorro)</b>	<b>-1,516,719.27</b>	<b>-2,557,308.35</b>

Bajo protesta de decir verdad declaramos que los Estados Financieros y sus Notas son razonablemente correctos y responsabilidad del emisor

Dra. Rossana Alpiar Rodríguez  
Rectora



Dra. Rossana Alpiar Rodríguez  
Directora de Administración y Finanzas

**Cuenta Pública**  
**Estado de Variación en la Hacienda Pública**  
**Del 1 de Enero al 30 de Junio de 2015**  
 (pesos)

Ente Público: Universidad Tecnológica del Pontiente

Concepto	Hacienda Pública/Patrimonio Contribuido	Hacienda Pública/Patrimonio Generado de Ejercicios Anteriores	Hacienda Pública/Patrimonio Generado del Ejercicio	Ajustes por Cambios de Valor	TOTAL
<b>Rectificaciones de Resultados de Ejercicios Anteriores</b>	0.00	0.00	0.00	0.00	0.00
<b>Patrimonio Neto Inicial Ajustado del Ejercicio</b>	46,716,653.53	0.00	0.00	0.00	46,716,653.53
Aportaciones	46,716,653.53	0.00	0.00	0.00	46,716,653.53
Donaciones de Capital	0.00	0.00	0.00	0.00	0.00
Actualización de la Hacienda Pública/Patrimonio	0.00	0.00	0.00	0.00	0.00
<b>Variaciones de la Hacienda Pública/Patrimonio Neto del Ejercicio</b>	0.00	-5,736,829.45	0.00	0.00	-5,736,829.45
Resultados del Ejercicio (Ahorro/Desahorro)	0.00	-5,259,982.95	0.00	0.00	0.00
Resultados de Ejercicios Anteriores	0.00	-1,820,625.43	0.00	0.00	-1,820,625.43
Revalúos	0.00	0.00	0.00	0.00	0.00
Reservas	0.00	1,343,778.93	0.00	0.00	1,343,778.93
<b>Hacienda Pública/Patrimonio Neto Final del Ejercicio 2013</b>	<b>46,716,653.53</b>	<b>-5,736,829.45</b>	<b>0.00</b>	<b>0.00</b>	<b>40,979,824.08</b>
<b>Cambios en la Hacienda Pública/Patrimonio Neto del Ejercicio 2014</b>	<b>1,262,802.72</b>	<b>0.00</b>	<b>0.00</b>	<b>0.00</b>	<b>1,262,802.72</b>
Aportaciones	1,262,802.72	0.00	0.00	0.00	1,262,802.72
Donaciones de Capital	0.00	0.00	0.00	0.00	0.00
Actualización de la Hacienda Pública/Patrimonio	0.00	0.00	0.00	0.00	0.00
<b>Variaciones de la Hacienda Pública/Patrimonio Neto del Ejercicio 2014</b>	<b>0.00</b>	<b>0.00</b>	<b>-1,516,719.27</b>	<b>0.00</b>	<b>-1,516,719.27</b>
Resultados del Ejercicio (Ahorro/Desahorro)	0.00	0.00	-1,516,719.27	0.00	-1,516,719.27
Resultados de Ejercicios Anteriores	0.00	0.00	0.00	0.00	0.00
Revalúos	0.00	0.00	0.00	0.00	0.00
Reservas	0.00	0.00	0.00	0.00	0.00
<b>Saldo Neto en la Hacienda Pública / Patrimonio 2014</b>	<b>47,979,456.25</b>	<b>-5,736,829.45</b>	<b>-1,516,719.27</b>	<b>0.00</b>	<b>40,725,907.53</b>

Bajo protesta de decir verdad declaramos que los Estados Financieros y sus Notas son razonablemente correctos y responsabilidad del emisor

  
 Dra. Rossana Alpizar Rodriguez  
 Rectora


  
 C.P. Jesus Maria Hernandez Camara  
 Directora de Administracion y Finanzas

**Estado Analítico del Activo**  
**Del 1 de Junio al 30 de Junio de 2015**  
(Pesos)  
**Universidad Tecnológica del Poniente**

Ente Público: \_\_\_\_\_

Concepto	1 Saldo Inicial	2 Cargos del Periodo	3 Abonos del Periodo	4 Saldo Final (1+2-3)	(4-1) Variación del Periodo
<b>ACTIVO</b>					
<b>Activo Circulante</b>	<b>2,444,493.89</b>	<b>3,698,860.95</b>	<b>3,517,566.16</b>	<b>2,625,788.68</b>	<b>181,294.79</b>
Efectivo y Equivalentes	2,129,479.62	2,543,972.78	2,401,722.84	2,271,729.56	142,249.94
Derechos a Recibir Efectivo o Equivalentes	269,444.27	1,154,888.17	1,115,843.32	308,489.12	39,044.85
Derechos a Recibir Bienes o Servicios	0.00	0.00	0.00	0.00	0.00
Inventarios	0.00	0.00	0.00	0.00	0.00
Almacenes	0.00	0.00	0.00	0.00	0.00
Estimación por Pérdida o Deterioro de Activos Circulantes	0.00	0.00	0.00	0.00	0.00
Otros Activos Circulantes	45,570.00	0.00	0.00	45,570.00	0.00
<b>Activo No Circulante</b>	<b>39,851,254.27</b>	<b>810,678.13</b>	<b>223,111.05</b>	<b>40,438,821.35</b>	<b>587,567.08</b>
Inversiones Financieras a Largo Plazo	0.00	0.00	0.00	0.00	0.00
Derechos a Recibir Efectivo o Equivalentes a Largo Plazo	0.00	0.00	0.00	0.00	0.00
Bienes Inmuebles, Infraestructura y Construcciones en Proceso	34,654,594.03	0.00	0.00	34,654,594.03	0.00
Bienes Muebles	12,514,942.42	810,678.13	0.00	13,325,620.55	810,678.13
Activos Intangibles	125,606.80	0.00	0.00	125,606.80	0.00
Depreciación, Deterioro y Amortización Acumulada de Bienes	-7,443,888.98	0.00	223,111.05	-7,667,000.03	-223,111.05
Activos Diferidos	0.00	0.00	0.00	0.00	0.00
Estimación por Pérdida o Deterioro de Activos no Circulantes	0.00	0.00	0.00	0.00	0.00
Otros Activos no Circulantes	0.00	0.00	0.00	0.00	0.00
<b>TOTAL DEL ACTIVO</b>	<b>42,295,748.16</b>	<b>4,509,539.08</b>	<b>3,740,677.21</b>	<b>43,064,610.03</b>	<b>768,861.87</b>

Bajo protesta de decir verdad declaramos que los Estados Financieros y sus Notas son razonablemente correctos y responsabilidad del emisor

  
Dra. Rossana Alpizar Rodriguez  
Rectora

  
C.P. Jesus Maria Hernandez Camara  
Directora de Administracion y Finanzas

Cuenta Pública  
Estado Analítico de la Deuda y Otros Pasivos  
Del 1o de Junio al 30 de Junio de 2015  
(Pesos)



UNIVERSIDAD TECNOLÓGICA DEL PONIENTE

Ente Público:

Denominación de las Deudas	Moneda de Contratación	Institución o País Acreedor	Saldo Inicial del Periodo	Saldo Final del Periodo
<b>DEUDA PÚBLICA</b>				
<b>Deuda Interna</b>				
Corto Plazo			0.00	0.00
Instituciones de Crédito			0.00	0.00
Títulos y Valores			0.00	0.00
Arrendamientos Financieros			0.00	0.00
<b>Deuda Externa</b>			0.00	0.00
Organismos Financieros Internacionales:			0.00	0.00
Deuda Bilateral			0.00	0.00
Títulos y Valores			0.00	0.00
Arrendamientos Financieros			0.00	0.00
<b>Subtotal a Corto Plazo</b>			<b>0.00</b>	<b>0.00</b>
<b>Deuda Interna</b>				
Largo Plazo			0.00	0.00
Instituciones de Crédito			0.00	0.00
Títulos y Valores			0.00	0.00
Arrendamientos Financieros			0.00	0.00
<b>Deuda Externa</b>			0.00	0.00
Organismos Financieros Internacionales:			0.00	0.00
Deuda Bilateral			0.00	0.00
Títulos y Valores			0.00	0.00
Arrendamientos Financieros			0.00	0.00
<b>Subtotal a Largo Plazo</b>			<b>0.00</b>	<b>0.00</b>
<b>Otros Pasivos</b>			<b>2,405,740.55</b>	<b>2,338,702.50</b>
<b>Total Deuda y Otros Pasivos</b>			<b>2,405,740.55</b>	<b>2,338,702.50</b>

Bajo protesta de decir verdad declaramos que los Estados Financieros y sus Notas son razonablemente correctos y responsabilidad del emisor

Autorizó

  
Dra. Rossana Alpizar Rodriguez  
Rectora

Elaboró

  
C.P. Jesus Maria Hernandez Camara  
Directora de Administracion y Finanzas




Cuenta Pública  
Estado de Cambios en la Situación Financiera  
Del 1 de Junio al 30 de Junio de 2015  
(Pesos)  
Universidad Tecnológica del Poniente

Ente Público:

Concepto	Origen	Aplicación	Concepto	Origen	Aplicación
<b>ACTIVO</b>	2,334,941.18	1,438,308.72	<b>PASIVO</b>	816,430.55	1,459,146.46
<b>Activo Circulante</b>	513,148.81	175,505.99	<b>Pasivo Circulante</b>	816,430.55	1,459,146.46
Electivo y Equivalentes	513,148.81	0.00	Cuentas por Pagar a Corto Plazo	831,575.80	0.00
Derechos a Recibir Electivo o Equivalentes	0.00	175,505.99	Documentos por Pagar a Corto Plazo	0.00	0.00
Derechos a Recibir Bienes o Servicios	0.00	0.00	Porción a Corto Plazo de la Deuda Pública a Largo Plazo	0.00	0.00
Inventarios	0.00	0.00	Títulos y Valores a Corto Plazo	0.00	0.00
Almacenes	0.00	0.00	Pasivos Diferidos a Corto Plazo	0.00	0.00
Estimación por Pérdida o Deterioro de Activos Circulantes	0.00	0.00	Fondos y Bienes de Terceros en Garantía y/o Administración a Corto Plazo	0.00	1,459,146.46
Otros Activos Circulantes	0.00	0.00	Provisiones a Corto Plazo	0.00	0.00
<b>Activo No Circulante</b>	1,821,792.27	1,262,802.73	Otros Pasivos a Corto Plazo	184,854.75	0.00
Inversiones Financieras a Largo Plazo	0.00	0.00	<b>Pasivo No Circulante</b>	0.00	0.00
Derechos a Recibir Electivo o Equivalentes a Largo Plazo	0.00	0.00	Cuentas por Pagar a Largo Plazo	0.00	0.00
Bienes Inmuebles, Infraestructura y Construcciones en Proceso	0.00	0.00	Documentos por Pagar a Largo Plazo	0.00	0.00
Bienes Muebles	0.00	1,252,802.73	Deuda Pública a Largo Plazo	0.00	0.00
Activos Intangibles	0.00	9,900.00	Pasivos Diferidos a Largo Plazo	0.00	0.00
Depreciación, Deterioro y Amortización Acumulada de Bienes	1,821,792.27	0.00	Fondos y Bienes de Terceros en Garantía y/o en Administración a Largo Plazo	0.00	0.00
Activos Diferidos	0.00	0.00	Provisiones a Largo Plazo	0.00	0.00
Estimación por Pérdida o Deterioro de Activos no Circulantes	0.00	0.00	<b>HACIENDA PÚBLICA/ PATRIMONIO</b>	1,252,802.72	1,516,719.27
Otros Activos no Circulantes	0.00	0.00	Hacienda Pública/Patrimonio Contribuido	1,252,802.72	0.00
			Aportaciones	0.00	0.00
			Donaciones de Capital	1,252,802.72	0.00
			Actualización de la Hacienda Pública / Patrimonio	0.00	0.00
			<b>Hacienda Pública/Patrimonio Generado</b>	0.00	1,516,719.27
			Resultados del Ejercicio (Ahorro / Desahorro)	0.00	1,516,719.27
			Resultados de Ejercicios Anteriores	0.00	0.00
			Revalúos	0.00	0.00
			Reservas	0.00	0.00
			Rectificaciones de Resultados de Ejercicios Anteriores	0.00	0.00
			<b>Exceso o Insuficiencia en la Actualización de la Hacienda Pública/Patrimonio</b>	0.00	0.00
			Resultado por Posición Monetaria	0.00	0.00
			Resultado por Tenencia de Activos no Monetarios	0.00	0.00

Bajo protesta de decir verdad declaramos que los Estados Financieros y sus Notas son razonablemente correctos y responsabilidad del emisor.

Dr(a). Rossana Alpizar Rodríguez  
Rectora



Dr. Jesus Maria Hernandez Camargo  
Directora de Administración y Finanzas

Cuenta Pública  
Estado de Flujos de Efectivo  
Del 1 de Enero al 30 de Junio de 2015 y 2014  
(Pesos)

Ente Público: Universidad Tecnológica del Poniente

Concepto	2015	2014	Concepto	2015	2014
<b>Flujos de Efectivo de las Actividades de Operación</b>			<b>Flujos de Efectivo de las Actividades de Inversión</b>		
<b>Origen</b>	<b>6,773,160.98</b>	<b>5,093,793.47</b>	<b>Origen</b>	<b>1,262,802.72</b>	<b>10,797,417.26</b>
Impuestos	0.00	0.00	Bienes Inmuebles, Infraestructura y Construcciones en Proceso	0.00	0.00
Cuotas y Aportaciones de Seguridad Social	0.00	0.00	Bienes Muebles	0.00	0.00
Contribuciones de mejoras	0.00	0.00	Otros Orígenes de Inversión	1,262,802.72	10,797,417.26
Derechos	0.00	0.00			
Productos de Tipo Corriente	0.00	0.00	<b>Aplicación</b>	<b>1,252,902.73</b>	<b>10,793,018.26</b>
Aprovechamientos de Tipo Corriente	0.00	0.00	Bienes Inmuebles, Infraestructura y Construcciones en Proceso	0.00	10,592,282.17
Ingresos por Venta de Bienes y Servicios	285,454.00	209,500.00	Bienes Muebles	1,252,902.73	200,736.09
Ingresos no Comprendidos en las Fracciones de la Ley de Ingresos Causados en Ejercicios	0.00	0.00	Otras Aplicaciones de Inversión	0.00	0.00
Fiscalías Anteriores Pendientes de Liquidación o Pago	0.00	0.00			
Participaciones y Aportaciones	4,512,000.00	2,963,914.00	<b>Flujos Netos de Efectivo por Actividades de Inversión</b>	<b>9,899.99</b>	<b>4,395.00</b>
Transferencias, Asignaciones y Subsidios y Otras Ayudas	1,968,515.00	1,892,806.00			
Otros Orígenes de Operación	7,191.98	27,573.47			
<b>Aplicación</b>	<b>8,289,880.25</b>	<b>7,681,101.82</b>	<b>Flujo de Efectivo de las Actividades de Financiamiento</b>		
Servicios Personales	4,680,129.17	4,526,302.92	<b>Origen</b>	<b>1,636,386.28</b>	<b>2,914,305.88</b>
Materiales y Suministros	383,332.58	277,590.60	Endeudamiento Neto	0.00	0.00
Servicios Generales	1,404,626.23	1,548,841.86	Interno	0.00	0.00
Transferencias Internas y Asignaciones al Sector Público	0.00	0.00	Externo	0.00	0.00
Transferencias al resto del Sector Público	0.00	0.00	Disminución de Activos Financieros	1,636,386.28	2,914,305.88
Subsidios y Subvenciones	0.00	0.00	Incremento de Otros Pasivos	0.00	0.00
Ayudas Sociales	0.00	0.00			
Pensiones y Jubilaciones	0.00	0.00	<b>Aplicación</b>	<b>642,715.91</b>	<b>890,891.71</b>
Transferencias a Fideicomisos, Mandatos y Contratos Análogos	0.00	0.00	Servicios de la Deuda	0.00	0.00
Transferencias a la Seguridad Social	0.00	0.00	Interno	0.00	0.00
Donativos	0.00	0.00	Externo	0.00	0.00
Transferencias al Exterior	0.00	0.00	Incremento de Activos Financieros	0.00	0.00
Participaciones	0.00	0.00	Disminución de Otros Pasivos	642,715.91	890,891.71
Aportaciones	0.00	0.00			
Convenios	0.00	0.00	<b>Flujos netos de Efectivo por Actividades de Financiamiento</b>	<b>993,670.37</b>	<b>2,023,414.17</b>
Otras Aplicaciones de Operación	1,821,792.27	1,203,733.03			
<b>Flujos Netos de Efectivo por Actividades de Operación</b>	<b>-1,516,719.27</b>	<b>-2,587,308.35</b>	<b>Incremento/Disminución Neta en el Efectivo y Equivalentes al Efectivo</b>	<b>-513,148.91</b>	<b>-559,495.18</b>
			<b>Efectivo y Equivalentes al Efectivo al Inicio del Ejercicio</b>	<b>2,784,878.47</b>	<b>1,368,397.07</b>
			<b>Efectivo y Equivalentes al Efectivo al final del Ejercicio</b>	<b>2,271,729.56</b>	<b>808,901.89</b>

Bajo protesta de decir verdad declaramos que los Estados Financieros y sus Notas son razonablemente correctos y responsabilidad del emisor

Dra. Rossana Alpizar Rodríguez  
Rectora




C. Jesus Maria Hernandez Camara  
Directora de Administración y Finanzas



**CUENTA PÚBLICA**  
**INFORME DE PASIVOS CONTINGENTES**  
**AL 30 DE JUNIO DE 2015**  
**(PESOS)**

**Ente Público: UNIVERSIDAD TECNOLÓGICA DEL PONIENTE**



Bajo protesta de decir verdad declaramos que los Estados Financieros y sus Notas son razonablemente correctos y responsabilidad del emisor

**CP JESÚS MARIA HERNANDEZ CAMARA**  
**DIRECTORA DE ADMINISTRACION Y FINANZAS**

**DRA ROSSANA ALPIZAR RODRIGUEZ**  
**RECTORA**

**CONTABILIDAD GUBERNAMENTAL - ARMONIZACION CONTABLE**  
**Estados Financieros Presupuestales**  
**Del 1o. de Enero al 30 de Junio de 2015**  
**(Pesos)**



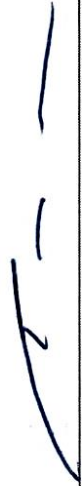
Ente Público: UNIVERSIDAD TECNOLÓGICA DEL PONIENTE

UNIVERSIDAD TECNOLÓGICA DEL PONIENTE						
Estado Analítico de Ingresos						
Del 01 Junio al 30 Junio 2015						
Rubro de Ingresos	Ingreso					
	Estimado (1)	Ampliaciones y Reducciones (2)	Modificado (3=1+2)	Devengado (4)	Recaudado (5)	Diferencia (6=5-1)
Impuestos	0.00	0.00	0.00	0.00	0.00	0.00
Cuotas y Aportaciones de Seguridad Social	0.00	0.00	0.00	0.00	0.00	0.00
Contribuciones de Mejoras	0.00	0.00	0.00	0.00	0.00	0.00
Derechos	0.00	0.00	0.00	0.00	0.00	0.00
Productos	0.00	0.00	0.00	0.00	0.00	0.00
Corriente	0.00	0.00	0.00	0.00	0.00	0.00
Capital	0.00	0.00	0.00	0.00	0.00	0.00
Aprovechamientos	0.00	0.00	0.00	0.00	0.00	0.00
Corriente	0.00	0.00	0.00	0.00	0.00	0.00
Capital	0.00	0.00	0.00	0.00	0.00	0.00
Ingresos por Ventas de Bienes y Servicios	34,877.00	322,797.58	357,674.58	17,994.58	17,994.58	-16882.42
Participaciones y Aportaciones	805,600.00	321,600.00	484,000.00	752,000.00	752,000.00	-53600.00
Transferencias, Asignaciones, Subsidios y Otras Ayudas	328,085.00	0.00	328,085.00	328,085.00	328,085.00	0.00
Ingresos Derivados de Financiamientos	0.00	0.00	0.00	0.00	0.00	0.00
<b>Total</b>	<b>1,168,562.00</b>	<b>1,197.58</b>	<b>1,169,759.58</b>	<b>1,098,079.58</b>	<b>1,098,079.58</b>	<b>70,482.42</b>
<b>Ingresos excedentes<sup>1</sup></b>						<b>-</b>
Estado Analítico de Ingresos Por Fuente de Financiamiento	Ingreso					
	Estimado (1)	Ampliaciones y Reducciones (2)	Modificado (3=1+2)	Devengado (4)	Recaudado (5)	Diferencia (6=5-1)
Ingresos del Gobierno	0.00	0.00	0.00	0.00	0.00	0.00
Impuestos	0.00	0.00	0.00	0.00	0.00	0.00
Contribuciones de Mejoras	0.00	0.00	0.00	0.00	0.00	0.00
Derechos	0.00	0.00	0.00	0.00	0.00	0.00
Productos	0.00	0.00	0.00	0.00	0.00	0.00
Corriente	0.00	0.00	0.00	0.00	0.00	0.00
Capital	0.00	0.00	0.00	0.00	0.00	0.00
Aprovechamientos	0.00	0.00	0.00	0.00	0.00	0.00
Corriente	0.00	0.00	0.00	0.00	0.00	0.00
Capital	0.00	0.00	0.00	0.00	0.00	0.00
Participaciones y Aportaciones	0.00	0.00	0.00	0.00	0.00	0.00
Transferencias, Asignaciones, Subsidios y Otras Ayudas	0.00	0.00	0.00	0.00	0.00	0.00
Ingresos de Organismos y Empresas	<b>1,168,562.00</b>	<b>1,197.58</b>	<b>1,169,759.58</b>	<b>1,098,079.58</b>	<b>1,098,079.58</b>	<b>70,482.42</b>
Cuotas y Aportaciones de Seguridad Social	0.00	0.00	0.00	0.00	0.00	0.00
Ingresos por Ventas de Bienes y Servicios	840,477.00	1197.58	841,674.58	769,994.58	769,994.58	70,482.42
Transferencias, Asignaciones, Subsidios y Otras Ayudas	328,085.00	0.00	328,085.00	328,085.00	328,085.00	0.00
Ingresos derivados de financiamiento	0.00	0.00	0.00	0.00	0.00	0.00
Ingresos Derivados de Financiamientos	0.00	0.00	0.00	0.00	0.00	0.00
<b>Total</b>	<b>1,168,562.00</b>	<b>1,197.58</b>	<b>1,169,759.58</b>	<b>1,098,079.58</b>	<b>1,098,079.58</b>	<b>70,482.42</b>
<b>Ingresos excedentes<sup>1</sup></b>						<b>-\$</b>

<sup>1</sup>Los ingresos excedentes se presentan para efectos de cumplimiento de la Ley General de Contabilidad Gubernamental y el importe reflejado debe ser siempre mayor a cero

Bajo protesta de decir verdad declaramos que los Estados Financieros y sus Notas son razonablemente correctos y responsabilidad del emisor

Autorizó



Dra. Rossana Alpizar Rodriguez  
Rectora

Elaboró



C.P. Jesu Maria Hernandez Camara  
Directora de Administracion y Finanzas

UNIVERSIDAD TECNOLÓGICA DEL PONIENTE						
Estado Analítico de Ingresos						
Del 01 Enero al 30 Junio 2015						
Rubro de Ingresos	Ingreso					Diferencia (6=5-1)
	Estimado (1)	Ampliaciones y Reducciones (2)	Modificado (3=1+2)	Devengado (4)	Recaudado (5)	
Impuestos	0.00	0.00	0.00	0.00	0.00	0.00
Cuotas y Aportaciones de Seguridad Social	0.00	0.00	0.00	0.00	0.00	0.00
Contribuciones de Mejoras	0.00	0.00	0.00	0.00	0.00	0.00
Derechos	0.00	0.00	0.00	0.00	0.00	0.00
Productos	0.00	0.00	0.00	0.00	0.00	0.00
Corriente	0.00	0.00	0.00	0.00	0.00	0.00
Capital	0.00	0.00	0.00	0.00	0.00	0.00
Aprovechamientos	0.00	0.00	0.00	0.00	0.00	0.00
Capital	0.00	0.00	0.00	0.00	0.00	0.00
Ingresos por Ventas de Bienes y Servicios	209,524.00	328,791.98	538,055.98	292,645.98	292,645.98	83381.98
Participaciones y Aportaciones	4,833,607.00	321,600.00	4,512,007.00	4,512,000.00	4,512,000.00	-321607.00
Transferencias, Asignaciones, Subsidios y Otras Ayudas	1,968,515.00	0.00	1,968,515.00	1,968,515.00	1,968,515.00	0.00
Ingresos Derivados de Financiamientos	0.00	0.00	0.00	0.00	0.00	0.00
Total	7,011,386.00	7,191.98	7,018,577.98	6,773,160.98	6,773,160.98	238,225.02
Ingresos excedentes <sup>1</sup>						-
Estado Analítico de Ingresos Por Fuente de Financiamiento						Diferencia (6=5-1)
Ingresos del Gobierno	\$0.00	\$0.00	\$0.00	\$0.00	\$0.00	\$0.00
Impuestos	0.00	0.00	0.00	0.00	0.00	0.00
Contribuciones de Mejoras	0.00	0.00	0.00	0.00	0.00	0.00
Derechos	0.00	0.00	0.00	0.00	0.00	0.00
Productos	0.00	0.00	0.00	0.00	0.00	0.00
Corriente	0.00	0.00	0.00	0.00	0.00	0.00
Capital	0.00	0.00	0.00	0.00	0.00	0.00
Aprovechamientos	0.00	0.00	0.00	0.00	0.00	0.00
Corriente	0.00	0.00	0.00	0.00	0.00	0.00
Capital	0.00	0.00	0.00	0.00	0.00	0.00
Participaciones y Aportaciones	0.00	0.00	0.00	0.00	0.00	0.00
Transferencias, Asignaciones, Subsidios y Otras Ayudas	0.00	0.00	0.00	0.00	0.00	0.00
Ingresos de Organismos y Empresas	\$ 7,011,386.00	\$7,191.98	\$ 7,018,577.98	\$ 6,773,160.98	\$ 6,773,160.98	\$ 238,225.02
Cuotas y Aportaciones de Seguridad Social	0.00	0.00	0.00	0.00	0.00	0.00
Ingresos por Ventas de Bienes y Servicios	5,042,871.00	7,191.98	5,050,062.98	4,804,645.98	4,804,645.98	238,225.02
Transferencias, Asignaciones, Subsidios y Otras Ayudas	1,968,515.00	0.00	1,968,515.00	1,968,515.00	1,968,515.00	0.00
Ingresos derivados de financiamiento	0.00	0.00	0.00	0.00	0.00	0.00
Ingresos Derivados de Financiamientos	0.00	0.00	0.00	0.00	0.00	0.00
Total	\$ 7,011,386.00	\$7,191.98	\$ 7,018,577.98	\$ 6,773,160.98	\$ 6,773,160.98	\$ 238,225.02
Ingresos excedentes <sup>2</sup>						-5

<sup>1</sup>Los ingresos excedentes se presentan para efectos de cumplimiento de la Ley General de Contabilidad Gubernamental y el importe reflejado debe ser siempre mayor a cero

Bajo protesta de decir verdad declaramos que los Estados Financieros y sus Notas son razonablemente correctos y responsabilidad del emisor

Autorizó

\_\_\_\_\_  
Dra. Rossana Alpizar Rodríguez  
Rectora

Elaboró

  
C. F. Jesus Maria Hernandez Camara  
Directora de Administración y Finanzas



Bienes Muebles, Inmuebles e Intangibles	0.00	0.00	0.00	0.00	0.00
Mobiliario y Equipo de Administración	0.00	0.00	0.00	0.00	0.00
Mobiliario y Equipo Educativo y Recreativo	0.00	0.00	0.00	0.00	0.00
Equipo e Instrumental Médico y de Laboratorio	0.00	0.00	0.00	0.00	0.00
Vehículos y Equipo de Transporte	0.00	0.00	0.00	0.00	0.00
Equipo de Defensa y Seguridad	0.00	0.00	0.00	0.00	0.00
Maquinaria, Otros Equipos y Herramientas	0.00	0.00	0.00	0.00	0.00
Activos Biológicos	0.00	0.00	0.00	0.00	0.00
Bienes Inmuebles	0.00	0.00	0.00	0.00	0.00
Activos Intangibles	0.00	0.00	0.00	0.00	0.00
Inversión Pública	0.00	0.00	0.00	0.00	0.00
Obra Pública en Bienes de Dominio Público	0.00	0.00	0.00	0.00	0.00
Obra Pública en Bienes Propios	0.00	0.00	0.00	0.00	0.00
Proyectos Productivos y Acciones de Fomento	0.00	0.00	0.00	0.00	0.00
Inversiones Financieras y Otras Provisiones	0.00	0.00	0.00	0.00	0.00
Inversiones Para el Fomento de Actividades Productivas.	0.00	0.00	0.00	0.00	0.00
Acciones y Participaciones de Capital	0.00	0.00	0.00	0.00	0.00
Compra de Títulos y Valores	0.00	0.00	0.00	0.00	0.00
Concesión de Préstamos	0.00	0.00	0.00	0.00	0.00
Inversiones en Fideicomisos, Mandatos y Otros Análogos	0.00	0.00	0.00	0.00	0.00
Otras Inversiones Financieras	0.00	0.00	0.00	0.00	0.00
Provisiones para Contingencias y Otras	0.00	0.00	0.00	0.00	0.00
Erogaciones Especiales	0.00	0.00	0.00	0.00	0.00
Participaciones y Aportaciones	0.00	0.00	0.00	0.00	0.00
Participaciones	0.00	0.00	0.00	0.00	0.00
Aportaciones	0.00	0.00	0.00	0.00	0.00
Convenios	0.00	0.00	0.00	0.00	0.00
Deuda Pública	0.00	0.00	0.00	0.00	0.00
Amortización de la Deuda Pública	0.00	0.00	0.00	0.00	0.00
Intereses de la Deuda Pública	0.00	0.00	0.00	0.00	0.00
Comisiones de la Deuda Pública	0.00	0.00	0.00	0.00	0.00
Gastos de la Deuda Pública	0.00	0.00	0.00	0.00	0.00
Costo por Coberturas	0.00	0.00	0.00	0.00	0.00
Apoyos Financieros	0.00	0.00	0.00	0.00	0.00
Adeudos de Ejercicios Fiscales Anteriores (Adejas)	0.00	0.00	0.00	0.00	0.00
<b>Total del Gasto</b>	<b>1,168,562.00</b>	<b>1,168,562.00</b>	<b>932,624.29</b>	<b>955,472.29</b>	<b>0.00</b>

El Presupuesto autorizado es el publicado en el Diario Oficial del Estado en el Presupuesto de Egresos 2014. \* Las afectaciones presupuestales del modificado se consideran montos actualizados por lo que se presentan al mes cifras en rojo.  
Bajo protesta de decir verdad declaramos que los Estados Financieros y sus Notas son razonablemente correctos y responsables del emisor



DRA. ROSSANA ALPIZAR RODRIGUEZ  
RECTORA



CP. JESUS MARIA HERNANDEZ CAMARA  
DIRECTORA DE ADMINISTRACION Y FINANZAS





Activos Biológicos	0.00	0.00	0.00	0.00	0.00	0.00	0.00
Bienes Inmuebles	0.00	0.00	0.00	0.00	0.00	0.00	0.00
Activos Intangibles	0.00	0.00	0.00	0.00	0.00	0.00	0.00
Inversión Pública	0.00	0.00	0.00	0.00	0.00	0.00	0.00
Obra Pública en Bienes de Dominio Público	0.00	0.00	0.00	0.00	0.00	0.00	0.00
Obra Pública en Bienes Propios	0.00	0.00	0.00	0.00	0.00	0.00	0.00
Proyectos Productivos y Acciones de Fomento	0.00	0.00	0.00	0.00	0.00	0.00	0.00
Inversiones Financieras y Otras Provisiones	0.00	0.00	0.00	0.00	0.00	0.00	0.00
Inversiones Para el Fomento de Actividades Productivas.	0.00	0.00	0.00	0.00	0.00	0.00	0.00
Acciones y Participaciones de Capital	0.00	0.00	0.00	0.00	0.00	0.00	0.00
Compra de Títulos y Valores	0.00	0.00	0.00	0.00	0.00	0.00	0.00
Concesión de Préstamos	0.00	0.00	0.00	0.00	0.00	0.00	0.00
Inversiones en Fideicomisos, Mandatos y Otros Análogos	0.00	0.00	0.00	0.00	0.00	0.00	0.00
Otras Inversiones Financieras	0.00	0.00	0.00	0.00	0.00	0.00	0.00
Provisiones para Contingencias y Otras	0.00	0.00	0.00	0.00	0.00	0.00	0.00
Erogaciones Especiales	0.00	0.00	0.00	0.00	0.00	0.00	0.00
Participaciones y Aportaciones	0.00	0.00	0.00	0.00	0.00	0.00	0.00
Participaciones	0.00	0.00	0.00	0.00	0.00	0.00	0.00
Aportaciones	0.00	0.00	0.00	0.00	0.00	0.00	0.00
Convenios	0.00	0.00	0.00	0.00	0.00	0.00	0.00
Deuda Pública	0.00	0.00	0.00	0.00	0.00	0.00	0.00
Amortización de la Deuda Pública	0.00	0.00	0.00	0.00	0.00	0.00	0.00
Intereses de la Deuda Pública	0.00	0.00	0.00	0.00	0.00	0.00	0.00
Comisiones de la Deuda Pública	0.00	0.00	0.00	0.00	0.00	0.00	0.00
Gastos de la Deuda Pública	0.00	0.00	0.00	0.00	0.00	0.00	0.00
Costo por Coberturas	0.00	0.00	0.00	0.00	0.00	0.00	0.00
Apoyos Financieros	0.00	0.00	0.00	0.00	0.00	0.00	0.00
Adeudos de Ejercicios Fiscales Anteriores (Adefas)	0.00	0.00	0.00	0.00	0.00	0.00	0.00
<b>Total del Gasto</b>	<b>7,011,386.00</b>	<b>0.00</b>	<b>7,011,386.00</b>	<b>6,468,087.95</b>	<b>6,461,301.95</b>	<b>0.00</b>	<b>0.00</b>

El Presupuesto autorizado es el publicado en el Diario Oficial del Estado en el Presupuesto de Egresos 2014. \* Las afectaciones presupuestales en el SAACG.NET se consideran montos anualizados por lo que se presentan al corte cifras en rojo. Bajo protesta de decir verdad declaramos que los Estados Financieros y sus Notas son razonablemente correctos y responsables de su exactitud.

Autorizó

Elaboró



**DRA. ROSSANA ALPIZAR RODRIGUEZ**  
**RECTORA**



**CP JESUS MARIA HERNANDEZ CAMARA**  
**DIRECTORA DE ADMINISTRACION Y FINANZAS**

**UNIVERSIDAD TECNOLÓGICA DEL PONIENTE**  
**Estado Analítico del Ejercicio del Presupuesto de Egresos**  
**Clasificación Económica (Por Tipo de Gasto)**  
**Del 01 Junio al 30 Junio 2015**

Concepto	Egresos					Subejercicio (6-3-4)
	Aprobado (1)	Ampliaciones/ (Reducciones) (2)	Modificado (3=1+2)	Devengado (4)	Pagado (5)	
Gasto Corriente	1,168,562.00	0.00	1,168,562.00	932,624.29	955,472.29	235,937.71
Gasto de Capital	0.00	0.00	0.00	0.00	0.00	0.00
Amortización de la Deuda y Disminución de Pasivos	0.00	0.00	0.00	0.00	0.00	0.00
<b>Total del Gasto</b>	<b>1,168,562.00</b>	<b>-</b>	<b>1,168,562.00</b>	<b>932,624.29</b>	<b>955,472.29</b>	<b>235,937.71</b>

\* Los montos devengados incluyen las disponibilidades de meses anteriores  
 Bajo protesta de decir verdad declaramos que los Estados Financieros y sus Notas son razonablemente correctos y responsabilidad del emisor

Autorizó



Dra. Rossana Alpizar Rodríguez  
**Rectora**

Elaboró,



C.P. Jesús María Hernández Camara  
**Directora de Administración y Finanzas**

UNIVERSIDAD TECNOLÓGICA DEL PONIENTE						
Estado Analítico del Ejercicio del Presupuesto de Egresos						
Clasificación Administrativa						
Del 01 Junio al 30 Junio 2015						
Concepto	Egresos					
	Aprobado (1)	Ampliaciones/ (Reducciones) (2)	Modificado (3-1+2)	Devengado (4)	Pagado (5)	Subejercicio (6-3-4)
Universidad Tecnológica del Poniente	1,168,562.00		1,168,562.00	932,624.29	955,472.29	
Total del Gasto	1,168,562.00	0.00	1,168,562.00	932,624.29	955,472.29	

Bajo protesta de decir verdad declaramos que los Estados Financieros y sus Notas son razonablemente correctos y responsabilidad del emisor

Autorizó



Dra. Rossana Alpizar Rodriguez  
Rectora

Elaboró



C.P. Jesus Maria Hernandez Camara  
Directora de Administracion y Finanzas

UNIVERSIDAD TECNOLÓGICA DEL PONIENTE						
Estado Analítico del Ejercicio del Presupuesto de Egresos						
Clasificación Administrativa						
Del 01 Enero al 30 Junio 2015						
Concepto	Egresos					
	Aprobado (1)	Ampliaciones/ (Reducciones) (2)	Modificado (3=1+2)	Devengado (4)	Pagado (5)	Subejercicio (6=3-4)
Universidad Tecnológica del Poniente	7,011,386.00	-	5,842,824.00	6,468,087.95	6,461,301.95	-
Total del Gasto	7,011,386.00	0.00	5,842,824.00	6,468,087.95	6,461,301.95	-

Bajo protesta de decir verdad declaramos que los Estados Financieros y sus Notas son razonablemente correctos y responsabilidad del emisor

Autorizó



Dra. Rossana Alpizar Rodriguez  
Rectora

Elaboró





C.P. Jesus Maria Hernandez Camara  
Directora de Administracion y Finanzas

UNIVERSIDAD TECNOLÓGICA DEL PONIENTE						
Estado Analítico del Ejercicio del Presupuesto de Egresos						
Clasificación Administrativa						
Del 01 Enero al 30 Junio 2015						
Concepto	Egresos					
	Aprobado Anual (1)	Ampliaciones/ (Reducciones) (2)	Modificado (3=1+2)	Devengado (4)	Pagado (5)	Subejercicio (6=3-4)
Universidad Tecnológica del Poniente	14,022,749.00	0.00	14,022,749.00	6,468,087.95	6,461,301.95	0.00
RECTORIA	1,183,754.00	225,670.00	1,409,424.00	596,662.49	596,662.49	
DIRECCION DE ADMINISTRACION Y FINANZAS	6,650,363.00	865,868.43	5,784,494.57	2,803,201.62	2,796,415.62	
DIRECCION DE VINCULACION	1,216,879.00	272,937.39	1,489,816.39	607,709.82	607,709.82	
DIRECCION DE CARRERA	4,971,753.00	367,261.04	5,339,014.04	2,460,514.02	2,460,514.02	
<b>Total del Gasto</b>	<b>14,022,749.00</b>	<b>0.00</b>	<b>14,022,749.00</b>	<b>6,468,087.95</b>	<b>6,461,301.95</b>	<b>0.00</b>

Bajo protesta de decir verdad declaramos que los Estados Financieros y sus Notas son razonablemente correctos y responsabilidad del emisor

Autorizo

  
 Dra. Rossana Alpizar Rodríguez  
 Rectora

Elaboró  
  
 C.P. Jesús María Hernández Cámara  
 Directora de Administración y Finanzas

**CONTABILIDAD GUBERNAMENTAL - ARMONIZACION CONTABLE**  
**Estados Financieros Programáticos**  
**Del 1o. de Enero al 30 de Junio de 2015**  
**(Pesos)**



Ente Público: \_\_\_\_\_

**UNIVERSIDAD TECNOLÓGICA DEL PONIENTE**

Cuenta Pública 2015  
 Universidad Tecnológica del Poniente  
 Gasto por Categoría Programática  
 Del 1 de Junio al 30 de Junio de 2015

Concepto	Aprobado 1	Ampliaciones/(Reducciones) 2	Egresos Modificado 3 = (1 + 2)	Devengado 4	Pagado 5	Subejercicio 6 = (3 - 4)
Programas	1,168,562.00	\$0.00	1,168,562.00	\$932,624.29	\$955,472.29	235,937.71
Subsidios: Sector Social y Privado o Entidades Federativas y Municipios	\$0.00	\$0.00	\$0.00	\$0.00	\$0.00	\$0.00
Sujetos a Reglas de Operación	\$0.00	\$0.00	\$0.00	\$0.00	\$0.00	\$0.00
Otros Subsidios	\$0.00	\$0.00	\$0.00	\$0.00	\$0.00	\$0.00
Desempeño de las Funciones	\$909,942.00	\$1,166,089.00	\$2,076,031.00	\$917,597.45	\$917,597.45	\$1,158,433.55
Prestación de Servicios Públicos	\$909,942.00	\$1,166,089.00	\$2,076,031.00	\$917,597.45	\$917,597.45	\$1,158,433.55
Provisión de Bienes Públicos	\$0.00	\$0.00	\$0.00	\$0.00	\$0.00	\$0.00
Planeación, seguimiento y evaluación de políticas públicas	\$0.00	\$0.00	\$0.00	\$0.00	\$0.00	\$0.00
Promoción y fomento	\$0.00	\$0.00	\$0.00	\$0.00	\$0.00	\$0.00
Regulación y supervisión	\$0.00	\$0.00	\$0.00	\$0.00	\$0.00	\$0.00
Funciones de las Fuerzas Armadas (Únicamente Gobierno Federal)	\$0.00	\$0.00	\$0.00	\$0.00	\$0.00	\$0.00
Específicos	\$0.00	\$0.00	\$0.00	\$0.00	\$0.00	\$0.00
Proyectos de Inversión	\$0.00	\$0.00	\$0.00	\$0.00	\$0.00	\$0.00
Administrativos y de Apoyo	\$256,620.00	-\$1,166,089.00	-\$907,469.00	\$15,026.84	\$37,874.84	-\$922,495.84
Apoyo al proceso presupuestario y para mejorar la eficiencia institucional	\$256,620.00	-\$1,166,089.00	-\$907,469.00	\$15,026.84	\$37,874.84	-\$922,495.84
Apoyo a la función pública y al mejoramiento de la gestión	\$0.00	\$0.00	\$0.00	\$0.00	\$0.00	\$0.00
Operaciones ajenas	\$0.00	\$0.00	\$0.00	\$0.00	\$0.00	\$0.00
Compromisos	\$0.00	\$0.00	\$0.00	\$0.00	\$0.00	\$0.00
Obligaciones de cumplimiento de resolución jurisdiccional	\$0.00	\$0.00	\$0.00	\$0.00	\$0.00	\$0.00
Desastres Naturales	\$0.00	\$0.00	\$0.00	\$0.00	\$0.00	\$0.00
Obligaciones	\$0.00	\$0.00	\$0.00	\$0.00	\$0.00	\$0.00
Pensiones y jubilaciones	\$0.00	\$0.00	\$0.00	\$0.00	\$0.00	\$0.00
Aportaciones a la seguridad social	\$0.00	\$0.00	\$0.00	\$0.00	\$0.00	\$0.00
Aportaciones a fondos de estabilización	\$0.00	\$0.00	\$0.00	\$0.00	\$0.00	\$0.00
Aportaciones a fondos de inversión y reestructura de pensiones	\$0.00	\$0.00	\$0.00	\$0.00	\$0.00	\$0.00
Programas de Gasto Federalizado (Gobierno Federal)	\$0.00	\$0.00	\$0.00	\$0.00	\$0.00	\$0.00
Gasto Federalizado	\$0.00	\$0.00	\$0.00	\$0.00	\$0.00	\$0.00
Participaciones a entidades federativas y municipios	\$0.00	\$0.00	\$0.00	\$0.00	\$0.00	\$0.00
Costo financiero, deuda o apoyos a deudores y ahorradores de la banca	\$0.00	\$0.00	\$0.00	\$0.00	\$0.00	\$0.00
Adeudos de ejercicios fiscales anteriores	\$0.00	\$0.00	\$0.00	\$0.00	\$0.00	\$0.00
<b>Total del Gasto</b>	<b>\$1,168,562.00</b>	<b>\$0.00</b>	<b>\$1,168,562.00</b>	<b>\$932,624.29</b>	<b>\$955,472.29</b>	<b>\$235,937.71</b>

Bajo protesta de decir verdad declaramos que los Estados Financieros y sus Notas son razonablemente correctos y responsabilidad del emisor

**Autorizó**

Elaboró



Dra Rossana Alpizar Rodriguez  
 Rectora



C.P. Jesús María Hernández Camara  
 Directora de Administración y Finanzas




Cuenta Pública 2015  
 Universidad Tecnológica del Poniente  
 Gasto por Categoría Programática  
 Del 1 de Enero al 30 de Junio de 2015

Programas	Concepto	Egresos				Subejercicio 6 = (3 + 4)
		Aprobado 1	Amplificaciones/ (Reducciones) 2	Modificado 3 = (1 + 2)	Devengado 4	
		7,009,386.00	-	7,009,386.00	6,468,087.66	541,298.34
	Subsidios: Sector Social y Privado o Entidades Federativas y Municipios	\$0.00	\$0.00	\$0.00	\$0.00	\$0.00
	Sujetos a Reglas de Operación	\$0.00	\$0.00	\$0.00	\$0.00	\$0.00
	Otros Subsidios	\$0.00	\$0.00	\$0.00	\$0.00	\$0.00
	Desempeño de las Funciones	\$5,459,664.00	\$1,164,136.00	\$6,623,800.00	\$5,407,839.71	\$1,215,960.29
	Prestación de Servicios Públicos	\$5,459,664.00	\$1,164,136.00	\$6,623,800.00	\$5,407,839.71	\$1,215,960.29
	Provisión de Bienes Públicos	\$0.00	\$0.00	\$0.00	\$0.00	\$0.00
	Planeación, seguimiento y evaluación de políticas públicas	\$0.00	\$0.00	\$0.00	\$0.00	\$0.00
	Promoción y fomento	\$0.00	\$0.00	\$0.00	\$0.00	\$0.00
	Regulación y supervisión	\$0.00	\$0.00	\$0.00	\$0.00	\$0.00
	Funciones de las Fuerzas Armadas (Únicamente Gobierno Federal)	\$0.00	\$0.00	\$0.00	\$0.00	\$0.00
	Específicos	\$0.00	\$0.00	\$0.00	\$0.00	\$0.00
	Proyectos de Inversión	\$0.00	\$0.00	\$0.00	\$0.00	\$0.00
	Administrativos y de Apoyo	\$1,549,722.00	-\$1,164,136.00	\$385,586.00	\$1,060,247.95	-\$674,661.95
	Apoyo al proceso presupuestario y para mejorar la eficiencia institucional	\$1,549,722.00	-\$1,164,136.00	\$385,586.00	\$1,060,247.95	-\$674,661.95
	Apoyo a la función pública y al mejoramiento de la gestión	\$0.00	\$0.00	\$0.00	\$0.00	\$0.00
	Operaciones ajenas	\$0.00	\$0.00	\$0.00	\$0.00	\$0.00
	Compromisos	\$0.00	\$0.00	\$0.00	\$0.00	\$0.00
	Obligaciones de cumplimiento de resolución jurisdiccional	\$0.00	\$0.00	\$0.00	\$0.00	\$0.00
	Desastres Naturales	\$0.00	\$0.00	\$0.00	\$0.00	\$0.00
	Obligaciones	\$0.00	\$0.00	\$0.00	\$0.00	\$0.00
	Pensiones y jubilaciones	\$0.00	\$0.00	\$0.00	\$0.00	\$0.00
	Aportaciones a la seguridad social	\$0.00	\$0.00	\$0.00	\$0.00	\$0.00
	Aportaciones a fondos de estabilización	\$0.00	\$0.00	\$0.00	\$0.00	\$0.00
	Aportaciones a fondos de inversión y reestructura de pensiones	\$0.00	\$0.00	\$0.00	\$0.00	\$0.00
	Programas de Gasto Federalizado (Gobierno Federal)	\$0.00	\$0.00	\$0.00	\$0.00	\$0.00
	Gasto Federalizado	\$0.00	\$0.00	\$0.00	\$0.00	\$0.00
	Participaciones a entidades federativas y municipios	\$0.00	\$0.00	\$0.00	\$0.00	\$0.00
	Costo financiero, deuda o apoyos a deudores y ahorradores de la banca	\$0.00	\$0.00	\$0.00	\$0.00	\$0.00
	Adeudos de ejercicios fiscales anteriores	\$0.00	\$0.00	\$0.00	\$0.00	\$0.00
	<b>Total del Gasto</b>	<b>\$7,009,386.00</b>	<b>\$0.00</b>	<b>\$7,009,386.00</b>	<b>\$6,468,087.66</b>	<b>\$541,298.34</b>

En el mes de Junio se realiza un ajuste al presupuesto entre fuentes de financiamiento aprobado en la primera sesión extraordinaria del 2015. Al generar el sistema el control de montos anuales, en el mes presenta saldos rojos pero en el acumulado anual tiene disponibilidad.  
 Bajo protesta de decir verdad declaramos que los Estados Financieros y sus Notas son razonablemente correctos y responsabilidad del emisor

Autorizó

Elaboró



C. P. Jesús María Hernández Camara  
 Directora de Administración y Finanzas

Dra Rossana Alpizar Rodríguez  
 Rectora

**CUENTA PUBLICA**  
**UNIVERSIDAD TECNOLÓGICA DEL PONIENTE**  
**Indicadores de Postura Fiscal**  
**Del 01 Enero al 30 Junio 2015**

Concepto	Estimado	Devengado	Pagado
<b>I. Ingresos Presupuestarios (I=1+2)</b>			
1. Ingresos del Gobierno de la Entidad Federativa,			
2. Ingresos del Sector Paraestatal,			
<b>II. Egresos Presupuestarios (II=3+4)</b>			
3. Egresos del Gobierno de la Entidad Federativa,			
4. Egresos del Sector Paraestatal,			
<b>III. Balance Presupuestario (Superávit o Déficit) (III = I - II)</b>			

Concepto	Estimado	Devengado	Pagado
<b>III. Balance presupuestario (Superávit o Déficit)</b>			
<b>IV. Intereses, Comisiones y Gastos de la Deuda</b>			
<b>V. Balance Primario ( Superávit o Déficit) (V= III - IV)</b>			

Concepto	Estimado	Devengado	Pagado
<b>A. Financiamiento</b>			
<b>B. Amortización de la deuda</b>			
<b>C. Endeudamiento ó desendeudamiento (C = A - B)</b>			

1 Los Ingresos que se presentan son los ingresos presupuestario totales sin incluir los ingresos por financiamientos. Los Ingresos del Gobierno de la Entidad Federativa corresponden a los del Poder Ejecutivo, Legislativo Judicial y Autónomos

2 Los egresos que se presentan son los egresos presupuestarios totales sin incluir los egresos por amortización. Los egresos del Gobierno de la Entidad Federativa corresponden a los del Poder Ejecutivo, Legislativo, Judicial y Órganos Autónomos

3 Para Ingresos se reportan los ingresos recaudados; para egresos se reportan los egresos pagados

  
**DRA. ROSSANA ALPIZAR RODRIGUEZ**  
 RECTORA


  
**CP JESUS MARIA HERNANDEZ CAMARA**  
 DIRECTORA DE ADMINISTRACION Y FINANZAS

**Cuenta Pública**  
**Endeudamiento Neto**  
**Acumulado del 1 de Enero al 31 de Junio de 2015**  
**Pesos**  
**UNIVERSIDAD TECNOLÓGICA DEL PONIENTE**

Identificación de Crédito o Instrumento	Colocación A	Amortización B	Endeudamiento Neto C = A - B
Créditos Bancarios	N/A	N/A	N/A
Total Créditos Bancarios	N/A	N/A	N/A
Otros Instrumentos de Deuda	N/A	N/A	N/A
Total Otros Instrumentos de Deuda	N/A	N/A	N/A
<b>TOTAL</b>	<b>N/A</b>	<b>N/A</b>	<b>N/A</b>

Bajo protesta de decir la verdad declaramos que los Estados Financieros y sus notas son razonablemente correctos y responsabilidad del emisor.


  
**DRA. ROSSANA ALPIZAR RODRIGUEZ**  
**RECTORA**

  
**CP JESUS MARIA HERNANDEZ CAMARA**  
**DIRECTORA DE AMINISTRACION Y FINANZAS**

**Cuenta Pública**  
**Intereses de la deuda**  
**Acumulado del 1 de Enero al 30 de Junio de 2015**  
**Pesos**  
**UNIVERSIDAD TECNOLÓGICA DEL PONIENTE**

Identificación de Crédito o Instrumento	Devengado	Pagado
Créditos Bancarios	N/A	N/A
Total Créditos Bancarios	N/A	N/A
Otros Instrumentos de Deuda	N/A	N/A
Total Otros Instrumentos de Deuda	N/A	N/A
<b>TOTAL</b>	N/A	N/A

Bajo protesta de decir la verdad declaramos que los Estados Financieros y sus notas son razonablemente correctos y responsabilidad del emisor.

  
 Dra. Rossana Alpizar Rodríguez  
 Rectora

  
 CP Jesús María Hernández Cámara  
 Directora de Administración y Finanzas

CONTABILIDAD GUBERNAMENTAL

ARMONIZACION CONTABLE

NOTAS A LOS ESTADOS FINANCIEROS DE LA  
UNIVERSIDAD TECNOLÓGICA DEL PONIENTE  
AL 30 DE JUNIO DE 2015

Maxcanú, Yucatán

UNIVERSIDAD TECNOLÓGICA DEL PONIENTE  
NOTAS CORRESPONDIENTES AL MES DE JUNIO 2015

**I) NOTAS A LOS ESTADOS FINANCIEROS**

Con el propósito de dar cumplimiento a los artículos 46 y 49 de la Ley General de Contabilidad Gubernamental, los entes públicos deberán acompañar notas a los estados financieros cuyos rubros así lo requieran teniendo presente los postulados de revelación suficiente e importancia relativa con la finalidad, que la información sea de mayor utilidad para los usuarios.

A continuación se presentan los tres tipos de notas que acompañan a los estados, a saber:

- a) Notas de desglose;
- b) Notas de memoria (cuentas de orden), y
- c) Notas de gestión administrativa.

**a) NOTAS DE DESGLOSE**

**I) NOTAS AL ESTADO DE SITUACIÓN FINANCIERA**

**Activo**

**Efectivo y Equivalentes**

1.- Se informa acerca de los fondos con afectación específica, de las inversiones financieras se revela su tipo y monto, su clasificación de las inversiones es en corto plazo todas con vencimiento menor a 3 meses.

**Derechos a recibir Efectivo y Equivalentes y Bienes o Servicios a Recibir**

2.- La cuenta de Efectivo a la fecha de corte se encuentra con un saldo de \$2'271,729.56, integrada por las cuentas de cheques, cuentas de fondos de inversión, fondo fijo, caja. Los fondos fijos son asignados para gastos menores que surjan durante la operación, están a cargo de la Rectora por \$2,000.00 y la Directora de Administración y Finanzas por \$5,000.00.

En Caja se realizó el corte de fin de mes y se envió el efectivo a bancos, quedó un saldo no depositado al cierre del mes de \$83.91 que al estar en monedas de baja denominación se quedaron para dar cambio del servicio de fotocopiado el último día del mes. Este monto es el que se refleja en la balanza.

Al cierre del mes, las cuentas de Cheques se encuentran integradas de la siguiente manera:

1112	BANCOS/TESORERÍA	\$538,679.71
1112-001	BBVA Bancomer Rec Federal Cta 2560 Gastos Op Rec Federal	\$209,358.48
1112-002	BBVA Bancomer Rec Estatal Cta 4206 Gastos Op Rec Estatal	\$242,845.36
1112-003	BBVA Bancomer Rec Propios Cta 4419 Fondos Reserva	\$2,470.84
1112-005	BBVA Bancomer Rec Propios Cta 7043 Rec Propios	\$919.85
1112-010	BBVA Bancomer Rec Propios Cta 3533 Gastos Op Rec Propios	\$83,085.18

La cuenta de Bancos a la fecha de cierre, se conforma con las cuentas de cheques para la operación regular.

Las cuentas de fondos de inversión donde se manejan las inversiones principalmente de los recursos de administración de terceros por proyectos o programas de Promep-Prodep y Profocie que se opera este ejercicio.

<b>1114</b>	<b>INVERSIONES TEMPORALES (HASTA 3 MESES)</b>	<b>\$1,422,650.93</b>
1114-004	BBVA Inv 7113 Cta 4419 Fondos Reserva	\$0.00
1114-009	BBVA Inv 1582 Cta 2560 Recursos Federales	\$520,770.95
1114-010	BBVA Inv 7262 Cta 1058 Proyectos PROFOCIE	\$901,879.98

Las cuentas de bancos que se han aperturado a nombre de la Universidad para gastos de operación del ejercicio y la administración de fondos de terceros, están con firmas mancomunadas y se relacionan a continuación:

CUENTA CONTABLE	CONCEPTO
<b>*1-1-1-2-00000-00000-000</b>	<b>Bancos/Tesorería</b>
*1-1-1-2-00001-00000-000	BBVA 2560 Rec Federal
*1-1-1-2-00002-00000-000	BBVA 4206 Rec Estatal
*1-1-1-2-00003-00000-000	BBVA 4419 Rec Propios 2012
*1-1-1-2-00004-00000-000	BBVA 3526 Contingencias 2011
*1-1-1-2-00005-00000-000	BBVA 7043 Rec Propios 2013
*1-1-1-2-00006-00000-000	BBVA 8024 Rec Federal Fondo PADES 2013
*1-1-1-2-00007-00000-000	BBVA 3296 FADOE 2013
*1-1-1-2-00008-00000-000	BBVA 3618 PROMEP
*1-1-1-2-00009-00000-000	BBVA 3592 Estatal 2013
*1-1-1-2-00010-00000-000	BBVA 3533 Propios 2014
*1-1-1-2-00011-00000-000	BBVA 3649 Sagarpa
*1-1-1-2-00012-00000-000	BBVA 1058 PROFOCIE
<b>*1-1-1-4-00000-00000-000</b>	<b>Inversiones Temporales</b>
*1-1-1-4-00001-00000-000	BBVA Inv 1569 Cta 2560 Rec Fed
*1-1-1-4-00003-00000-000	BBVA Inv 6417 Cta 4206 Rec Estatal
*1-1-1-4-00004-00000-000	BBVA Inv 7113 Cta 4419 Rec Propios
*1-1-1-4-00005-00000-000	BBVA Inv 9000 Cta 2560 Rec Fed
*1-1-1-4-00006-00000-000	BBVA Inv 0343 Cta 3296 FADOE 2013
*1-1-1-4-00007-00000-000	BBVA Inv 0299 Cta 7043 Rec Prop 2013
*1-1-1-4-00008-00000-000	BBVA Inv 0424 Cta 3618 PROMEP
*1-1-1-4-00009-00000-000	BBVA Inv 1582 Cta 2560 Rec Fed
*1-1-1-4-00010-00000-000	BBVA Inv 7262 Cta 1058 PROFOCIE

**Ingresos de afectación específica:**

**DEPOSITO DE FONDOS DE TERCEROS:**

Se tiene a la fecha de corte un total de tres proyectos que se manejan como administración de recursos. Al término de los mismos, unos se reintegrarán los recursos y otros el remanente se registrará como recursos propios para la universidad. A continuación se describen los proyectos y la terminación de las cuentas bancarias:

Proyecto Sagarpa chequera 3649, Proyecto PROFOCIE chequera 1058 y Proyecto PROMEP Chequera 3618

1116	DEPÓSITOS DE FONDOS DE TERCEROS EN GARANTÍA Y/O ADMINISTRACIÓN	\$303,315.01
1116-001	BBVA Bancomer Rec SAGARPA Cta 3649	\$266,368.76
1116-002	BBVA Bancomer Rec Serv Social Cta 3649	\$0.00
1116-003	BBVA Bancomer Rec PROFOCIE Cta 1058	\$25,322.02
1116-004	BBVA Bancomer Rec PROMEP Cta 3618	\$7,134.22
1116-006	La Anita Condimentos y Salsas SA de CV (Cta. 3533)	\$4,490.01

Estos recursos corresponden a proyectos específicos cuya comprobación se entrega directamente a la instancia que autoriza el recursos y conforme sus reglas de operación o convenios.

Los ingresos al no estar calendarizados en relación a la necesidad de egresos que la operación demanda en los primeros meses del ejercicio fiscal, y al no obtener lo programado de ingresos propios en este ejercicio, se genera un financiamiento con las cuentas de reserva en tanto llegan los recursos presupuestales programados y se generan recursos propios para cubrir la demanda de gastos y se resarce cuando ingresan las aportaciones programadas. Al corte del mes contamos con flujo de efectivo para los pagos de nóminas y de gastos de operación al depositar la Federación y el Estado las ministraciones mensuales, sin embargo no es suficiente el presupuesto para cubrir la deuda del impuesto sobre nómina 2015, los pagos de impuestos de la aportación patronal del ISSTEY de todo el ejercicio 2014 y 2015, así como la proyección de pagos de aguinaldos de fin de año, esto ha generado que se redujeran algunas actividades extracurriculares.

3.- Por tipo de contribución se informa el monto que se encuentre pendiente de cobro y por recuperar de hasta cinco ejercicios anteriores, asimismo no se cuenta con montos sujetos a algún tipo de juicio con una antigüedad mayor a la señalada y la factibilidad de cobro.

Análisis de Subsidio. Reporte del desarrollo presupuestal estatal al 31 de diciembre de 2014: Aportación ordinaria federal según convenio 2011 \$2'349,903.00, aportación ordinaria federal según convenio 2012 \$6'819,674.00, Aportación estatal ordinaria 2012 \$3'500,000.00 de los cuales no radican 129,616.50 en el mes de agosto 2012, aportación estatal extraordinaria 2012 \$5'000,000.00, Aportación extraordinaria federal fadoe2011 \$4'446,511.00 (son cuatro millones cuatrocientos cuarenta y seis mil quinientos once pesos 00/100M.N.) de los cuales no hubo aportación estatal. Aportación extraordinaria federal 2013 por Fadoe 2013 para construcción de gradas deportivas \$512,645.00 de los cuales no hubo aportación estatal. Aportación federal 2013 \$7'919,757.00 (son siete millones novecientos diecinueve mil setecientos cincuenta y siete pesos 00/100 M.N.), aportación estatal 2013 \$3 640,000.00 (son: tres millones seiscientos cuarenta mil pesos 00/100 M.N.), aportación federal ordinaria 2014 \$8'913,235.00 (son: ocho millones novecientos trece mil doscientos treinta y cinco pesos 00/100 M.N.) aportación estatal ordinaria 2014 \$3'785,600.00 (son tres millones setecientos ochenta y cinco mil seiscientos pesos 00/100 M.N.), Aportación Federal extraordinaria por incremento salarial 2014 \$201,812.00 por lo que el convenio de aportación estatal se incrementa en el monto pendiente de aportar para la UTP por un monto similar. En el mes de noviembre se gestiona una ampliación para cubrir el pago del impuesto estatal sobre nóminas, se obtiene y nos radican en diciembre 2014 por la cantidad de 348,002.00 para incremento presupuestal estatal reduciendo ligeramente la diferencia acumulada. Total de aportaciones estatales pendientes de cubrir conforme a convenio de colaboración 2011-2014 \$15,019,551.00 (son: quince millones diecinueve mil quinientos cincuenta y un pesos 00/100 M.N.). En el ejercicio 2015 se cuenta con un presupuesto federal de \$9'115,947.00 y la aportación estatal es de \$3'937,024.00, queda pendiente el cierre presupuestal para acumular el saldo pendiente del 2015 al histórico acumulado del comportamiento del subsidio estatal.



4.- Se elabora, de manera agrupada, los **derechos a recibir efectivo y equivalentes, y bienes o servicios a recibir.**

El saldo de la cuenta de Deudores \$ 308,489.12 está Integrado por los Anticipos entregados por concepto de Viáticos y solicitudes de Gastos por comprobar a nombre de la Universidad pendientes de recibir la facturación correspondiente y viáticos, por la aportación no radicada de agosto 2012 de la aportación estatal.

Deudores Diversos		
1123-001	Funcionarios y Empleados	\$178,834.43
1123-001-029	Mendez Perez Magally	\$1,015.50
1123-001-015	Castillo Ocampo Gaspar	\$5,385.00
1123-001-020	Alonzo Baez Wilson	\$10,588.59
1123-001-012	Kantun Ramirez Manuel Alejandro	\$11,607.53
1123-001-005	Perez Conde Enrique	\$12,330.70
1123-001-001	Alpizar Rodriguez Rossana	\$32,249.72
1123-001-036	Monforte Miss Guillermo	\$34,059.00
1123-001-003	Guzman Ancona Ileana Maria	\$71,598.75
1123-003	Hacienda Estatal proporcion Jul2012	\$129,616.50
1123-014	Ajuste por Redondeo	-\$2.17

**Bienes Disponibles para su Transformación o Consumo (inventarios)**

1. Esta Universidad no realiza procesos productivos por lo que no aplica esta nota.
2. De la cuenta Almacén se informa acerca del método de valuación, así como la conveniencia de su aplicación. Adicionalmente, se revelará el impacto en la información financiera cuando realice cambios en el método.

El saldo de la cuenta de Almacén se mantuvo durante este ejercicio sin saldos al cierre del mes, ya que solo se compra lo mínimo evitando acumulación de papelería e insumos, quedando sin existencia de insumos al cierre del mes. El almacén se valúa con primeras entradas primeras salidas al ser comprados y entregados en el mismo lapso.

**Inversiones Financieras**

3. De la cuenta Inversiones financieras, no se manejan fideicomisos. Sólo cuentas productivas y fondos de inversión los cuales son reportados en el punto I de estas notas.
4. Se informa de las inversiones financieras en el apartado I de estas notas y no contamos con saldos de las participaciones y aportaciones de capital en el periodo.

**Bienes Muebles, Inmuebles e Intangibles**

5. Se informa de manera agrupada por cuenta, los rubros de Bienes Muebles e Inmuebles, el monto de la depreciación acumulada conforme a lo siguiente:

El método de depreciación se aplica con las tasas publicadas en la ley de contabilidad gubernamental y los criterios de aplicación de los mismos. Asimismo, los bienes son relativamente nuevos, adquiridos entre 2011 y 2013, por lo que encuentran en buen estado y

condiciones de uso bajo las excepciones de los utensilios de cocina y los no-break que por su uso y vida requieren algunas renovaciones.

Las Cuentas de Bienes Muebles, Inmuebles e Intangibles se registran según normatividad vigente en base al valor de factura o acta de entrega recepción en su caso.

La Universidad, se vió favorecida en este ejercicio por un programa de becas para el profesorado para investigación. Dentro de los conceptos autorizados está el equipamiento de los docentes investigadores. Estos bienes se incorporan al inventario y a la contabilidad como una aportación, dado que los recursos son recibidos y comprobados a nivel central a la SEP. Físicamente ha entregado el IDEFEY bienes de inventario con la nota de almacén respectiva, pero que no se cuenta con el acta de entrega recepción se han incorporado los bienes conforme al inventario físico para reflejar su valor contable mientras se gestiona la entrega de la documentación faltante ante el IDEFEY.

En este mes se presentaron altas de bienes muebles por \$810,678.13 por la licitación adjudicada a Meriequipos, con recursos federales del Programa Profocie, derivado de proyectos de los Profesores que benefician a la Universidad al recibir recursos para equipamiento apoyando la investigación académica y una mejor calidad educativa.

El Inventario físico de Activos se encuentra Documentado y en los registros contables debidamente conciliado con inventario físico con cifras al 31 de diciembre. Se está en el proceso de regularización de la documentación del inmueble y los bienes que se recibieron de Idefey en 2014 por el laboratorio nuevo y de los cuales solo contamos con la entrada del bien y el formato de almacén.

<b>1233</b>	<b>EDIFICIOS NO HABITACIONALES</b>	<b>\$34,654,594.03</b>
<b>1240</b>	<b>BIENES MUEBLES</b>	<b>\$13,325,620.55</b>
<b>1241</b>	MOBILIARIO Y EQUIPO DE ADMINISTRACIÓN	\$6,575,427.65
<b>1242</b>	MOBILIARIO Y EQUIPO EDUCACIONAL Y RECREATIVO	\$5,975,702.81
<b>1243</b>	EQUIPO E INSTRUMENTAL MÉDICO Y DE LABORATORIO	\$478,021.41
<b>1244</b>	VEHÍCULOS Y EQUIPO DE TRANSPORTE	\$202,000.00
<b>1246</b>	MAQUINARIA, OTROS EQUIPOS Y HERRAMIENTAS	\$94,468.68
<b>1250</b>	<b>ACTIVOS INTANGIBLES</b>	<b>\$125,606.80</b>
<b>1251</b>	SOFTWARE	\$121,207.80
<b>1254</b>	LICENCIAS	\$4,399.00
<b>TOTAL</b>		<b>\$48,105,821.38</b>

6. Se informa de manera agrupada por cuenta, los rubros de activos intangibles y diferidos, no se presentan incrementos de activos en este mes, su monto y naturaleza, amortización acumulada.

<b>1250</b>	<b>ACTIVOS INTANGIBLES</b>	<b>\$125,606.80</b>
1251	SOFTWARE	\$121,207.80
1254	LICENCIAS	\$4,399.00

El método de depreciación se aplica con las tasas publicadas en la ley de contabilidad gubernamental y los criterios de aplicación de los mismos. Asimismo, los bienes son relativamente nuevos, adquiridos entre 2011 y 2014.

<b>1260</b>	<b>DEPRECIACIÓN, DETERIORO Y AMORTIZACIÓN ACUMULADA DE BIENES</b>	<b>\$7,667,000.03</b>
1261	DEPRECIACIÓN ACUMULADA DE BIENES INMUEBLES	\$2,259,213.73
1263	DEPRECIACIÓN ACUMULADA DE BIENES MUEBLES	\$5,366,327.93
1263-1	Depreciación Acumulada de Mobiliario y Equipo de Administración.	\$3,510,215.79
1263-2	Depreciación Acumulada de Mobiliario y Equipo Educativo y Recreativo.	\$1,571,240.40
1263-3	Depreciación Acumulada de Instrumental Médico y de Laboratorio.	\$191,096.21
1263-4	Depreciación Acumulada de Equipo de Transporte.	\$87,533.42
1263-6	Depreciación Acumulada de Maquinaria, otros Equipos y Herramientas.	\$6,242.11
1265	AMORTIZACIÓN ACUMULADA DE ACTIVOS INTANGIBLES	\$41,458.37
1265-1	Amortización Acumulada de Software.	\$40,431.89
1265-4	Amortización Acumulada de Licencias.	\$1,026.48

#### Estimaciones y Deterioros

7.- No se informan los criterios utilizados para la determinación de las estimaciones; por no aplicarse aún en la Universidad. Se está en el proceso de elaboración de políticas internas.

#### Otros Activos

8.- De las cuentas de otros activos no aplica a la fecha para la Universidad.

**Pasivo<sup>2</sup>**

9.- Se presenta al cierre del mes un saldo por \$2'338,702.50 que se integra por los fondos y bienes de terceros, del pasivo por la adquisición de equipamiento en el mes y por Retenciones y contribuciones por pagar conforme al siguiente detalle:

2000	PASIVO	\$2,338,702.50
2100	PASIVO CIRCULANTE	\$2,338,702.50
2110	CUENTAS POR PAGAR A CORTO PLAZO	\$1,951,501.95
2112	PROVEEDORES POR PAGAR A CORTO PLAZO	\$810,744.81
2117	RETENCIONES Y CONTRIBUCIONES POR PAGAR A CORTO PLAZO	\$1,140,757.14

Deudas contraídas por los impuestos de ISSTEY patronal de febrero a diciembre 2014, las retenciones de cuotas trabajadores y prestamos del mes de junio 2015 que se pagan en julio

Aportación de diciembre 2014 del impuesto estatal sobre erogaciones

ISR retenido de las nóminas del mes de junio 2015

IVA e ISR retenido por servicios profesionales.

Es importante destacar que en este ejercicio no se cuenta con el techo presupuestal para poder provisionar las deudas de cuotas patronales del Isstey 2015 así como el impuesto estatal sobre nóminas. Derivado de la implementación del sistema de Contabilidad Gubernamental, no permite registrar provisiones de conceptos que no cuenten con un presupuesto autorizado y el techo del capítulo Servicios Personales quedó con el modificado en \$10,611,648 resultando insuficiente para cubrir las cuotas patronales. Se están buscando alternativas en coordinación con la Dirección de Educación Superior para pagar dichas cuotas patronales. Queda pendiente el registro de una ampliación presupuestal para poder presentar los pasivos reales por estos conceptos.

10. Se informa de los recursos localizados en Fondos de Bienes de Terceros en Administración y/o en Garantía a corto y largo plazo, estos son los recursos obtenidos de aportaciones extraordinarias por parte de la Federación de los Programas Promep y Profocie, referidos al inicio de las notas, de igual forma se cuenta con recursos de programas de Sagarpay otros convenios de vinculación, y una cuenta de trámites de titulación ya que la Universidad realiza la gestión de cobrar al alumno y realizar el pago de los derechos para su titulación registrando estos ingresos en Fondos de Bienes de Terceros en Administración y/o en Garantía a corto y largo plazo.

<b>2162</b>	<b>FONDOS EN ADMINISTRACIÓN A CORTO PLAZO</b>	<b>\$177,335.80</b>
2162-003	Tramites de Titulacion	\$1,760.00
2162-004	PROMEP	\$7,136.80
2162-005	PROFOCIE	\$116,523.88
2162-006	Est.Eval de Dese de los Program en Concurr de Recurso 2014	\$49,695.11
2162-007	La Anita Condimentos y Salsas SA de CV	\$2,220.01

Del programa Profocie por un total de \$2,074,696.00 se ha ejercido casi en su totalidad, actualmente se encuentra en proceso el proceso de certificación de la carrera de Procesos Alimentarios (cuyo costo se cubre con recursos de Profocie y recursos Propios). En este mes a reportar se concluye el proceso de Licitación Pública realizada por el sistema Compranet.

<sup>2</sup> Con respecto a la información de la deuda pública, ésta se incluye en el informe de deuda pública en la nota 11 "Información sobre la Deuda y el Reporte Analítico de la Deuda" de las notas de Gestión Administrativa.

En el presente ejercicio, se celebró con Sagarpa un convenio para prestación de servicios, y se está en proceso de más convenios que permitan mantener la operación de la universidad.

En el presente ejercicio se continuó el ejercicio del proyecto Promep, se está en próximas fechas programando la entrega de la comprobación y ejercicio de los recursos para el finiquito correspondiente.

En este cierre del mes de los pagos de titulación que aún están pendientes de liquidar por las ingenierías técnicas, se registran en los ingresos por clasificar pendientes de identificar. Actualmente con un acumulado de \$1.760.00.

11. Se informa que no se tiene saldo en las cuentas de los pasivos diferidos.

## II) NOTAS AL ESTADO DE ACTIVIDADES

### Ingresos de Gestión

De los rubros de aportaciones, y transferencias, subsidios, otras ayudas y asignaciones, se informa que al corte del mes se obtuvo \$ 1'098,079.58 que se integra por ingresos por recuperación de inscripciones y servicio al alumnado, la aportación mensual estatal y la aportación federal, entre otros. El detalle se encuentra disponible en la información financiera.

Al corte del mes se tiene un saldo acumulado de ingresos de la Gestión de \$6'773,160.98 cuyo detalle se puede consultar en el informe de los estados financieros "Analítico de Ingresos".

En este mes se afectó contablemente el ajuste del presupuesto aprobado en la primera sesión extraordinaria 2015 del Órgano de Gobierno, por la aprobación del presupuesto federal el cual tiene el siguiente efecto en nuestros registros:

	AUT FED INICIAL	SUBTOTAL	MODIF FED	AJUSTES	Var
Servicios					
Personales	6,563,212.00	6,563,212.00	7,787,495	1,224,283.00	13.43%
Bienes y					
Suministros	196,332.00	196,332.00	196,332	0.00	
Servicios					
Generales	154,683.00				
Total	2,752,978.00	2,907,661.00	1,131,220	-1,776,441.00	-18.38%
	REDUCC/AMPL	9,667,205.00	9,115,047	-552,158.00	-5.71%

Ante la expectativa de oportunidades para incrementar los ingresos propios de \$418,520.00 a \$970,678.00 mediante la oferta de servicios tecnológicos para hacer frente a las reducciones presupuestales, en la misma sesión extraordinaria se aprobó la modificación a los ingresos propios conforme a lo siguiente:

	SUBTOTAL	MODIF FED	AJUSTES	Var
Servicios Personales	0.00	-	0.00	
Bienes y Suministros	95,298.00	95,298	0.00	
Servicios Generales	323222	875380	552,158.00	56.88%
<b>REDUCC/AMPL</b>	<b>418,520.00</b>	<b>970,678</b>	<b>552,158.00</b>	<b>56.88%</b>

**Gastos y Otras Pérdidas:**

1. En el mes y en el transcurso de todo el ejercicio se han reducido las actividades de promoción y difusión, algunas actividades extracurriculares, se ha reducido el consumo de insumos y reduciendo los viajes para diligencias a la capital del Estado para reducir el consumo de gasolina. buscando no afectar la calidad educativa. El gasto se ejerce conforme una afectación racional y austera del gasto reduciendo los techos de operación anuales. En el mes de Junio derivado de la modificación presupuestal por la reducción en la proyección del capítulo de Servicios Generales, se realizó la reclasificación del gasto de Internet y Telefonía a gastos a comprobar, mientras se obtiene la regularización del Convenio de Colaboración, en tanto estos gastos se estarán cubriendo temporalmente como contingencia en tanto se obtienen mayores ministraciones. La plantilla ocupada de personal, permanece sin cambios en su estructura operando con 51 plazas de las cuales por las restricciones presupuestales del presente ejercicio una de profesor asociado está sin disponibilidad presupuestal.

**III) NOTAS AL ESTADO DE VARIACIÓN EN LA HACIENDA PÚBLICA**

1. En el mes a reportar se presenta incrementos al patrimonio afectando la cuenta de aportaciones en el patrimonio por el ingreso de los activos adquiridos con recursos federales del Proyecto PROFOCIE referido en el apartado de bienes muebles.

**IV) NOTAS AL ESTADO DE FLUJOS DE EFECTIVO**

1. El análisis de los saldos inicial y final que figuran en la última parte del Estado de Flujo de Efectivo presenta una ligera variación en el mes, sin embargo el saldo corresponde en su mayoría al saldo de bancos del proyecto Profocie..
2. Adquisiciones de bienes muebles e inmuebles. Desde los meses anteriores del ejercicio se ha adquirido bienes muebles con recursos del Promep y Profocie, los cuales ya se encuentran inventariados e incluidos en los registros contables y se encuentran en la relación de activos del inventario físico que forma parte de la información pública.

## c) NOTAS DE GESTIÓN ADMINISTRATIVA

### 1. Introducción

Los Estados Financieros de los entes públicos, proveen de información financiera a los principales usuarios de la misma, al Congreso y a los ciudadanos.

El objetivo del presente documento es la revelación del contexto y de los aspectos económicos-financieros más relevantes que influyeron en las decisiones del periodo, y que deberán ser considerados en la elaboración de los estados financieros para la mayor comprensión de los mismos y sus particularidades.

De esta manera, se informa y explica las condiciones relacionadas con la información financiera de cada período de gestión; además, de exponer aquellas políticas que podrían afectar la toma de decisiones en periodos posteriores.

### 2. Panorama Económico y Financiero

Se informa sobre las principales condiciones económico- financieras bajo las cuales la Universidad está operando. El comportamiento financiero.- se refleja que la falta de recursos para una amplia promoción generó un efecto relevante en la matrícula en relación a ciclos anteriores y por tanto en una reducción de la captación de ingresos, y se está buscando otras fuentes de ingresos que nos permitan cubrir los gastos que el continuo crecimiento de la infraestructura nos está ocasionando, tal es el caso del nuevo laboratorio y próximamente la biblioteca que está en el proceso final de equipamiento y próximamente será parte de los activos de la Universidad, por lo que se prevee generará un incremento del consumo de energía eléctrica, servicios de mantenimiento y consumo de materiales. Lo que genera que los recursos sean insuficientes para cubrir todos los compromisos del ejercicio y ejercicios subsecuentes con la asignación ordinaria de las aportaciones y la proyección de captación de alumnado que se tiene prevista. Actualmente los servicios básicos que se generan y no cuentan con la suficiencia en el presupuesto reducido aprobado, se está financiando con los recursos propios generados para reservas y conforme se obtengan recursos se irán reembolsando, situación que genera que en este ejercicio fiscal no se tenga la liquidez para cubrir las cuotas patronales del Isstey y del Impuesto sobre nómina y una parte del aguinaldo el cual se prevee el registro contable se verá excedido al monto autorizado del presente ejercicio para dicho concepto. Se está buscando soluciones en caso de no obtener una ampliación ante el Gobierno del Estado para cubrir estos compromisos y poder cerrar el ejercicio fiscal sin contratiempos.

### 3. Autorización e Historia

Se informa sobre:

- a) Fecha de creación de la Universidad:

La Universidad Tecnológica del Poniente miembro del Sistema Nacional de Universidades Tecnológicas, con personalidad Jurídica y Patrimonio Propio. Con Registro Federal de Contribuyentes UTP1107225G5 y Domicilio en la calle 29 sin número de la colonia Las Tres Cruces, en Maxcanu, Yucatán. Fue constituida por el decreto Número 435 publicado el 21 de Julio del 2011, como un organismo público Descentralizado del gobierno del Estado de Yucatán, con Financiamiento de Recursos Estatales y Federales.

- b) Principales cambios en su estructura. No se han presentado cambios.

### 4. Organización y Objeto Social

Se informará sobre:

- a) Objeto social.

- 1.- Ofrecer Estudios de Buena Calidad en el nivel de Técnico Superior Universitario.
- 2.- Desarrollar Estudios o Proyectos en las áreas de competencia.

- 3.-Desarrollar Programas de Apoyo Técnico en Beneficio de la Comunidad.
- 4.-Promover la Vida Científica y Tecnológica de la Sociedad.
- 5.-El compromiso de la Formación de Profesionales comprometidos con el desarrollo Económico y Social la cual permitirá elevar el nivel económico de esta región poniente Del Estado de Yucatán y de la Sociedad en General.

- b) Principal actividad.  
Educación Superior Tecnológica
- b) Ejercicio fiscal.  
2014
- c) Régimen jurídico.  
Organismo Público Descentralizado del Gobierno del Estado
- d) Consideraciones fiscales del ente: revelar el tipo de contribuciones que esté obligado a pagar o retener.  
Las obligaciones fiscales son de retención por sueldos y salarios de isr, declaraciones mensuales de clientes y proveedores.
- e) Estructura organizacional básica.

En el período que se informa, no hubo cambios en la estructura administrativa y organizacional de la Universidad conservando el mismo número de plazas ocupadas de mandos medios y superiores:

- 1 Rectora
- 3 Directores
- 4 Jefes de Departamento

Por cuestiones de austeridad presupuestal no se gestionó crecimiento de la estructura contratada por el crecimiento de las instalaciones y el incremento de la oferta educativa propuesta para este ejercicio. Se tiene como plantilla autorizada 51 plazas, de las cuales por razones de suficiencia presupuestal no se realizó contratación de enero a agosto del presente ejercicio de un PTC (Profesor Asociado de tiempo completo con labores de investigación educativa). A continuación se presenta como está conformada la estructura del 100% del personal, los Profesores con pago por hora clase (hora-semana-mes), están bajo el régimen de eventuales con contratos cuatrimestrales según las horas de clase establecidas en las cargas horarias y las materias a impartir en cada cuatrimestre:

La	Rectora
3	Directores
4	Jefes de Departamento
21	Administrativos
12	Profesores Asociados (Tiempo Completo)
10	Profesor de Asignatura (pago por h-s-m)
<hr/>	
51	Plantilla Autorizada 2013

- f) Fideicomisos, mandatos y análogos de los cuales es fideicomitente o fideicomisario. No aplica



## 5. Bases de Preparación de los Estados Financieros

Se informa sobre:

- a) La Universidad en el presente ejercicio ha realizado el esfuerzo para concluir el proceso de incorporación al Sistema Automatizado de Contabilidad Gubernamental para cumplir con la normatividad emitida por el CONAC y las disposiciones legales aplicables, así mismo durante el transcurso del ejercicio ha ido aplicando los cambios que se han presentado o recomendado en las observaciones de auditoría.
- b) La normatividad aplicada para el reconocimiento, valuación y revelación de los diferentes rubros de la información financiera, así como las bases de medición utilizadas para la elaboración de los estados financieros es el costo histórico o valor de factura y los criterios de aplicación de los mismos son los establecidos en los criterios de la Contabilidad Gubernamental.
- c) Postulados básicos. Se está capacitando al personal para el conocimiento y aplicación de postulados y normatividad vigente.
- d) Normatividad supletoria. No aplica.
- e) La universidad ya genera la base devengado de acuerdo a la Ley de Contabilidad en forma sistemática y automatizada.

## 6. Políticas de Contabilidad Significativas

Se informará sobre:

- a) Actualización: se informa que la Universidad es de nueva creación con apenas cuatro años de ejercicios fiscales y en constante crecimiento en su infraestructura y oferta educativa, por lo cual sus activos y Hacienda pública se encuentran a precio actualizado.
- b) Informar sobre la realización de operaciones en el extranjero y de sus efectos en la información financiera gubernamental. La Universidad mantiene relaciones internacionales para ofrecer alumnado y personal académico la oportunidad de intercambios académicos y culturales.
- c) Método de valuación de la inversión en acciones de Compañías subsidiarias no consolidadas y asociadas. No aplica
- d) Sistema y método de valuación de inventarios y costo de lo vendido. Primeras Entradas, Primeras Salidas. No se manejan inventarios. Las adquisiciones para materiales e insumos de operación se compran en cantidades mínimas y se utilizan en el mismo mes, no acumulando inversión de materiales en almacén al fin del mes.
- e) Beneficios a empleados: revelar el cálculo de la reserva actuarial, valor presente de los ingresos esperados comparado con el valor presente de la estimación de gastos tanto de los beneficiarios actuales como futuros. No aplica
- f) Provisiones: objetivo de su creación, monto y plazo. Aun no se aplican provisiones laborales.
- g) Reservas: objetivo de su creación, monto y plazo. Se crearon reservas en el ejercicio 2011 y 2012 se han utilizado conforme la operación ha requerido cuando los ingresos por aportaciones no cubren los gastos corrientes más relevantes e indispensables para cubrir la calidad educativa y el mantenimiento del plantel.
- h) Cambios en políticas contables y corrección de errores junto con la revelación de los efectos que se tendrá en la información financiera del ente público, ya sea retrospectivos o prospectivos. No se han presentado cambios de políticas contables a la fecha.
- i) Reclasificaciones: se deben revelar todos aquellos movimientos entre cuentas por efectos de cambios en los tipos de operaciones. Se han realizado correcciones en los

montos de depreciación generando reclasificaciones entre cuentas por la incorporación de los catálogos y cuentas del conac quedando estas en los registros contables como reclasificación entre cuentas.

- j) Depuración y cancelación de saldos. No se han realizado depuraciones excepto el registro de redondeos generados por pagos los cuales al término del ejercicio se registran contra ingresos propios por el monto total recaudado.

#### **7. Posición en Moneda Extranjera y Protección por Riesgo Cambiario. No aplica**

No aplica el punto de informar sobre:

- a) Activos en moneda extranjera.
- b) Pasivos en moneda extranjera.
- c) Posición en moneda extranjera.
- d) Tipo de cambio.
- e) Equivalente en moneda nacional.

Lo anterior, por no contar con registros en los rubros de activo y pasivo por este concepto ni sobre los métodos de protección de riesgo por variaciones en el tipo de cambio.

#### **8. Reporte Analítico del Activo**

Se presenta la siguiente información:

- a) Vida útil o porcentajes de depreciación, deterioro o amortización utilizados en los diferentes tipos de activos. Son los referidos en los criterios de la Ley de Contabilidad Gubernamental y considerados en la elaboración de las políticas contables de la Universidad.
- b) Cambios en el porcentaje de depreciación o valor residual de los activos. Se aplican los señalados en ley.
- c) Importe de los gastos capitalizados en el ejercicio, tanto financieros como de investigación y desarrollo. No aplica.
- d) Riesgos por tipo de cambio o tipo de interés de las inversiones financieras. No aplica
- e) Valor activado en el ejercicio de los bienes construidos por la entidad. No aplica
- f) Otras circunstancias de carácter significativo que afecten el activo, tales como bienes en garantía, señalados en embargos, litigios, títulos de inversiones entregados en garantías, baja significativa del valor de inversiones financieras, etc. No aplica
- g) Desmantelamiento de Activos, procedimientos, implicaciones, efectos contables. No aplica
- h) Administración de activos; planeación con el objetivo de que el ente los utilice de manera más efectiva. Las áreas académicas realizan la planeación y determinación de los proyectos de investigación que pueden participar para aportar equipamiento a la Universidad para llevar a cabo sus proyectos de investigación.

Adicionalmente, se deben incluir las explicaciones de las principales variaciones en el activo, en cuadros comparativos como sigue:

- a) Inversiones en valores. No aplica
- b) Patrimonio de Organismos descentralizados de Control Presupuestario Indirecto. No aplica
- c) Inversiones en empresas de participación mayoritaria. No aplica
- d) Inversiones en empresas de participación minoritaria. No aplica
- e) Patrimonio de organismos descentralizados de control presupuestario directo, según corresponda. No aplica

**9. Fideicomisos, Mandatos y Análogos. No aplica**

**10. Reporte de la Recaudación.**

- a) Análisis del comportamiento de la recaudación correspondiente al ente público o cualquier tipo de ingreso, de forma separada los ingresos locales de los federales. Se presentan los anexos "Analítico de Ingresos" con la integración de la recaudación por aportaciones estatales y federales mensual y acumulado.
- b) Proyección de la recaudación e ingresos en el mediano plazo. Se considera se obtendrán recursos por servicios tecnológicos lo cual puede incrementar los ingresos proyectados para este ejercicio, por lo cual se tendrán que ajustar las metas cuando se concreten los convenios.

**11. Información sobre la Deuda y el Reporte Analítico de la Deuda No aplica.**

**12. Calificaciones otorgadas. No aplica.**

**13. Proceso de Mejora**

Se informará de:

- a) Principales Políticas de control interno.

Se está en la implementación y seguimiento de las políticas de control interno así como el Instrumento de Calidad en el Servicio, y se continúa con los procesos de acreditación para contar con el 100% de las carreras acreditables. Actualmente se obtuvo la acreditación de tres de las cuatro carreras acreditables.

- b) Medidas de desempeño financiero, metas y alcance.

Se realizan las evaluaciones del desempeño financiero y de metas en la evaluación de POA actualmente UBP cuatrimestralmente a través del departamento de planeación y evaluación. Se anexan los informes en la cuenta pública.

En el presente ejercicio se han realizado grandes avances en la capacitación al personal administrativo-financiero, a través de las instancias del gobierno del estado y los órganos de Auditoría, proporcionando capacitación gratuita al personal de la Dirección de Administración y Finanzas, reforzando con ello una mejora en los procesos de control interno y conocimiento de la normatividad que se relaciona con la Información contable financiera administrativa.

**14. Información por Segmentos. No aplica**

**15. Eventos Posteriores al Cierre.**

No se presentaron eventos.

**16. Partes Relacionadas**


No existen partes relacionadas que pudieran ejercer influencia significativa sobre la toma de decisiones financieras y operativas, ajenas al Organismo de Gobierno y las Instancias que nos regulan.

**17. Responsabilidad Sobre la Presentación Razonable de la Información Contable**

La Información Contable se encuentra firmada en cada página de la misma para dar fe de la veracidad de la información contenida.

“Bajo protesta de decir verdad declaramos que los Estados Financieros y sus notas, son razonablemente correctos y son responsabilidad del emisor”.

ELABORO:



CP. JESUS MARIA HERNANDEZ CAMARA  
DIRECTORA DE ADMINISTRACION Y FZAS

AUTORIZO:



DRA. ROSSANA ALPIZAR RODRIGUEZ  
RECTORA

Maxcanú, Yucatán, 10 de Julio de 2015

**CONTABILIDAD GUBERNAMENTAL - ARMONIZACION CONTABLE**  
**ANEXOS a los Estados Financieros**  
**Del 1o. de Enero al 30 de Junio de 2015**  
**(Pesos)**



Ente Público: UNIVERSIDAD TECNOLÓGICA DEL PONIENTE

**OTROS ANEXOS ARMONIZACION CONTABLE:**

**CUENTAS PRODUCTIVAS**

**GASTO FEDERALIZADO**

**EVALUACION DE INDICADORES**

**INVENTARIOS**

**ANALITICO DEL GASTO POR FUENTE DE FINANCIAMIENTO**

**ANALITICO DEL INGRESO RECAUDADO**

UNIVERSIDAD TECNOLÓGICA DEL PONIENTE

Formato del ejercicio y destino de gasto federalizado y reintegros

Al período (Abril-junio 2015)

Programa o Fondo	Destino de los Recursos	Ejercicio		Reintegro
		DEVENGADO	PAGADO	
<b>CONVENIO DE COLABORACION OPERACIÓN DE UT 2015</b>		<b>\$ 2,392,241</b>	<b>\$ 2,392,241</b>	<b>\$0.00</b>
Aportación Federal 2015	Servicios Personales de la UTP	\$ 1,732,198	\$ 1,732,198	\$0.00
Aportación Federal 2015	Materiales y Suministros para operación de UTP	\$ 92,614	\$ 92,614	\$0.00
Aportación Federal 2015	Servicios Generales para operación de UTP	\$ 567,429	\$ 567,429	\$0.00
<b>FONDOS AUXILIARES (FONDOS ADMINISTRACION DE TERCEROS):</b>				
<b>PROME/PRODEP PROGRAMA PARA EL DESARROLLO PROFESIONAL DOCENTE</b>		<b>\$0.00</b>	<b>\$0.00</b>	<b>\$0.00</b>
PROGRAMA PARA EL DESARROLLO PROFESIONAL DOCENTE 2014-2015 2da Ministración	Apoyo a la Incorporación de Nuevos PTC	\$0.00	\$0.00	\$0.00
<b>PROFOCIE PROGRAMA DE FORTALECIMIENTO DE LA OFERTA EDUCATIVA</b>		<b>\$928,374.13</b>	<b>\$42,450.00</b>	<b>\$0.00</b>
Programa de Fortalecimiento de la Oferta Educativa	Proyectos de investigación educativa de la Universidad Tecnológica del Poniente	\$885,924.13	\$0.00	\$0.00
Mejora en la calidad de la gestión en la Universidad Tecnológica del Poniente	Sistema de Gestión de la Calidad de la Universidad Tecnológica del Poniente	\$42,450.00	\$42,450.00	\$0.00



DRA. ROSSANA ALPIZAR RODRIGUEZ  
RECTORA



CP JESUS MARIA HERNANDEZ CAMARA  
DIRECTORA DE ADMINISTRACION Y FINANZAS

**Universidad Tecnológica del Poniente  
ESTADO DE YUCATÁN**



Usr: supervisor

Fecha: 04:54 p.m. /20 Jul /2016

Objeto del Gasto	Presupuesto Vigente	Ene												Total	Diferencia (Vigente - Total)
		Ene	Feb	Mar	Abr	May	Jun	Total							
<b>01 Subsidio apoyo gastos de operación convenio 50 50</b>															
<b>1000 SERVICIOS PERSONALES</b>	<b>\$7,787,495.00</b>	<b>\$571,188.54</b>	<b>\$571,188.54</b>	<b>\$663,173.68</b>	<b>\$589,818.54</b>	<b>\$547,037.10</b>	<b>\$547,037.10</b>	<b>\$547,037.10</b>	<b>\$547,037.10</b>	<b>\$571,188.54</b>	<b>\$571,188.54</b>	<b>\$571,188.54</b>	<b>\$571,188.54</b>	<b>\$3,537,746.38</b>	<b>\$4,249,748.62</b>
<b>1100 REMUNERACIONES A L</b>	<b>\$6,602,201.00</b>	<b>\$547,037.10</b>	<b>\$547,037.10</b>	<b>\$547,037.10</b>	<b>\$547,037.10</b>	<b>\$547,037.10</b>	<b>\$547,037.10</b>	<b>\$547,037.10</b>	<b>\$547,037.10</b>	<b>\$547,037.10</b>	<b>\$547,037.10</b>	<b>\$547,037.10</b>	<b>\$547,037.10</b>	<b>\$3,282,222.60</b>	<b>\$3,319,978.40</b>
1130 Sueldo s base al personal permanente	\$6,602,201.00	\$547,037.10	\$547,037.10	\$547,037.10	\$547,037.10	\$547,037.10	\$547,037.10	\$547,037.10	\$547,037.10	\$547,037.10	\$547,037.10	\$547,037.10	\$547,037.10	\$3,282,222.60	\$3,319,978.40
1131 Sueldo s base al personal de confianza	\$6,602,201.00	\$547,037.10	\$547,037.10	\$547,037.10	\$547,037.10	\$547,037.10	\$547,037.10	\$547,037.10	\$547,037.10	\$547,037.10	\$547,037.10	\$547,037.10	\$547,037.10	\$3,282,222.60	\$3,319,978.40
<b>1300 REMUNERACIONES</b>	<b>\$975,968.00</b>	<b>\$5,521.44</b>	<b>\$5,521.44</b>	<b>\$116,136.58</b>	<b>\$5,521.44</b>	<b>\$5,521.44</b>	<b>\$5,521.44</b>	<b>\$5,521.44</b>	<b>\$5,521.44</b>	<b>\$5,521.44</b>	<b>\$5,521.44</b>	<b>\$5,521.44</b>	<b>\$5,521.44</b>	<b>\$143,743.78</b>	<b>\$832,224.22</b>
1320 Primas de vacaciones, dominical y	\$907,060.00	\$0.00	\$0.00	\$110,615.14	\$0.00	\$0.00	\$0.00	\$0.00	\$0.00	\$0.00	\$0.00	\$0.00	\$0.00	\$110,615.14	\$796,444.86
1321 Prestaciones de fin de año en efectivo	\$594,720.00	\$0.00	\$0.00	\$0.00	\$0.00	\$0.00	\$0.00	\$0.00	\$0.00	\$0.00	\$0.00	\$0.00	\$0.00	\$0.00	\$594,720.00
1322 Prima vacacional	\$312,340.00	\$0.00	\$0.00	\$110,615.14	\$0.00	\$0.00	\$0.00	\$0.00	\$0.00	\$0.00	\$0.00	\$0.00	\$0.00	\$110,615.14	\$201,724.86
1340 Compensaciones	\$88,908.00	\$5,521.44	\$5,521.44	\$5,521.44	\$5,521.44	\$5,521.44	\$5,521.44	\$5,521.44	\$5,521.44	\$5,521.44	\$5,521.44	\$5,521.44	\$5,521.44	\$33,128.64	\$35,779.36
1345 Compensación por adquisición de	\$88,908.00	\$5,521.44	\$5,521.44	\$5,521.44	\$5,521.44	\$5,521.44	\$5,521.44	\$5,521.44	\$5,521.44	\$5,521.44	\$5,521.44	\$5,521.44	\$5,521.44	\$33,128.64	\$35,779.36
<b>1500 OTRAS PRESTACIONES</b>	<b>\$209,326.00</b>	<b>\$18,630.00</b>	<b>\$18,630.00</b>	<b>\$0.00</b>	<b>\$37,260.00</b>	<b>\$18,630.00</b>	<b>\$18,630.00</b>	<b>\$18,630.00</b>	<b>\$18,630.00</b>	<b>\$18,630.00</b>	<b>\$18,630.00</b>	<b>\$18,630.00</b>	<b>\$18,630.00</b>	<b>\$111,780.00</b>	<b>\$97,546.00</b>
1593 Otras prestaciones sociales y	\$209,326.00	\$18,630.00	\$18,630.00	\$0.00	\$37,260.00	\$18,630.00	\$18,630.00	\$18,630.00	\$18,630.00	\$18,630.00	\$18,630.00	\$18,630.00	\$18,630.00	\$111,780.00	\$97,546.00
<b>2000 MATERIALES Y SUMINISTRO</b>	<b>\$196,332.00</b>	<b>\$22,117.08</b>	<b>\$26,025.53</b>	<b>\$27,823.69</b>	<b>\$37,107.98</b>	<b>\$27,823.69</b>	<b>\$37,107.98</b>	<b>\$37,107.98</b>	<b>\$37,107.98</b>	<b>\$34,012.55</b>	<b>\$21,492.53</b>	<b>\$34,012.55</b>	<b>\$34,012.55</b>	<b>\$168,579.36</b>	<b>\$27,752.64</b>
<b>2100 Materiales de administración.</b>	<b>\$89,975.24</b>	<b>\$6,304.74</b>	<b>\$11,421.38</b>	<b>\$8,121.15</b>	<b>\$17,522.92</b>	<b>\$8,121.15</b>	<b>\$17,522.92</b>	<b>\$17,522.92</b>	<b>\$17,522.92</b>	<b>\$10,040.52</b>	<b>\$18,997.53</b>	<b>\$10,040.52</b>	<b>\$10,040.52</b>	<b>\$72,408.24</b>	<b>\$17,567.00</b>
2110 Materiales, útiles y equipo s menores de	\$20,417.19	\$1,859.90	\$1,859.90	\$6,235.93	\$6,856.99	\$6,235.93	\$6,856.99	\$6,856.99	\$6,856.99	\$2,067.37	\$0.00	\$2,067.37	\$2,067.37	\$8,264.19	\$2,153.00
2111 Papelería y consumibles de oficina	\$20,417.19	\$1,859.90	\$1,859.90	\$6,235.93	\$6,856.99	\$6,235.93	\$6,856.99	\$6,856.99	\$6,856.99	\$2,067.37	\$0.00	\$2,067.37	\$2,067.37	\$8,264.19	\$2,153.00
2140 Materiales, útiles y equipo s menores de	\$27,670.36	\$0.00	\$5,630.01	\$1,398.02	\$0.00	\$1,398.02	\$0.00	\$0.00	\$0.00	\$36.00	\$8,949.33	\$36.00	\$36.00	\$26,013.36	\$1657.00
2141 Material de limpieza y mantenimiento e	\$27,670.36	\$0.00	\$5,630.01	\$1,398.02	\$0.00	\$1,398.02	\$0.00	\$0.00	\$0.00	\$36.00	\$8,949.33	\$36.00	\$36.00	\$26,013.36	\$1657.00
2160 Material de limpieza	\$5,027.11	\$4,301.24	\$44.24	\$487.20	\$624.13	\$487.20	\$624.13	\$624.13	\$624.13	\$70.30	\$0.00	\$70.30	\$70.30	\$5,727.11	\$9,300.00
2161 Material de limpieza	\$5,027.11	\$4,301.24	\$44.24	\$487.20	\$624.13	\$487.20	\$624.13	\$624.13	\$624.13	\$70.30	\$0.00	\$70.30	\$70.30	\$5,727.11	\$9,300.00
2170 Materiales y útiles de enseñanza	\$26,860.58	\$65.50	\$4,481.23	\$0.00	\$0.00	\$0.00	\$0.00	\$0.00	\$0.00	\$7,766.85	\$48.20	\$7,766.85	\$7,766.85	\$22,403.58	\$4,457.00
2171 Material y útiles de enseñanza	\$26,860.58	\$65.50	\$4,481.23	\$0.00	\$0.00	\$0.00	\$0.00	\$0.00	\$0.00	\$7,766.85	\$48.20	\$7,766.85	\$7,766.85	\$22,403.58	\$4,457.00
<b>2200 ALIMENTOS Y UTENSILIOS</b>	<b>\$34,937.88</b>	<b>\$1,253.38</b>	<b>\$3,924.92</b>	<b>\$9,539.80</b>	<b>\$9,199.79</b>	<b>\$9,539.80</b>	<b>\$9,199.79</b>	<b>\$9,199.79</b>	<b>\$9,199.79</b>	<b>\$1,424.99</b>	<b>\$0.00</b>	<b>\$1,424.99</b>	<b>\$1,424.99</b>	<b>\$25,352.88</b>	<b>\$9,585.00</b>
2210 Producto s alimenticio s para personas	\$3,190.25	\$1,263.38	\$2,934.44	\$9,539.80	\$8,010.63	\$9,539.80	\$8,010.63	\$8,010.63	\$8,010.63	\$575.00	\$0.00	\$575.00	\$575.00	\$22,323.25	\$9,585.00
2211 Alimentos para el personal institucional	\$3,190.25	\$1,263.38	\$2,934.44	\$9,539.80	\$8,010.63	\$9,539.80	\$8,010.63	\$8,010.63	\$8,010.63	\$575.00	\$0.00	\$575.00	\$575.00	\$22,323.25	\$9,585.00
2230 Utensilios para el servicio de alimentación	\$3,029.63	\$0.00	\$90.48	\$0.00	\$1,891.16	\$90.48	\$1,891.16	\$1,891.16	\$1,891.16	\$849.99	\$0.00	\$849.99	\$849.99	\$3,029.63	\$0.00
2231 Utensilios, materiales y equipo s menores	\$3,029.63	\$0.00	\$90.48	\$0.00	\$1,891.16	\$90.48	\$1,891.16	\$1,891.16	\$1,891.16	\$849.99	\$0.00	\$849.99	\$849.99	\$3,029.63	\$0.00
<b>2400 MATERIALES Y ARTÍCULOS DE</b>	<b>\$18,391.55</b>	<b>\$2,563.62</b>	<b>\$802.80</b>	<b>\$1,098.01</b>	<b>\$469.50</b>	<b>\$1,098.01</b>	<b>\$469.50</b>	<b>\$469.50</b>	<b>\$469.50</b>	<b>\$13,457.56</b>	<b>\$0.00</b>	<b>\$13,457.56</b>	<b>\$13,457.56</b>	<b>\$18,391.49</b>	<b>\$0.06</b>
2460 Material eléctrico y electrónico	\$8,987.41	\$2,523.72	\$3,966.00	\$1,098.01	\$580.00	\$1,098.01	\$580.00	\$580.00	\$580.00	\$4,811.65	\$0.00	\$4,811.65	\$4,811.65	\$8,987.38	\$0.03
2461 Material eléctrico y electrónico	\$8,987.41	\$2,523.72	\$3,966.00	\$1,098.01	\$580.00	\$1,098.01	\$580.00	\$580.00	\$580.00	\$4,811.65	\$0.00	\$4,811.65	\$4,811.65	\$8,987.38	\$0.03
2470 Artículo s metálico s para la construcción	\$542.88	\$0.00	\$0.00	\$0.00	\$0.00	\$0.00	\$0.00	\$0.00	\$0.00	\$542.88	\$0.00	\$542.88	\$542.88	\$542.88	\$0.00
2471 Artículo s metálico s para la construcción	\$542.88	\$0.00	\$0.00	\$0.00	\$0.00	\$0.00	\$0.00	\$0.00	\$0.00	\$542.88	\$0.00	\$542.88	\$542.88	\$542.88	\$0.00
2480 Materiales complementario s	\$7,023.71	\$0.00	\$0.00	\$0.00	\$0.00	\$0.00	\$0.00	\$0.00	\$0.00	\$7,023.71	\$0.00	\$7,023.71	\$7,023.71	\$7,023.71	\$0.00
2481 Materiales complementario s	\$7,023.71	\$0.00	\$0.00	\$0.00	\$0.00	\$0.00	\$0.00	\$0.00	\$0.00	\$7,023.71	\$0.00	\$7,023.71	\$7,023.71	\$7,023.71	\$0.00
2490 Otros materiales y artículo s de	\$1837.55	\$39.90	\$406.80	\$0.00	\$311.50	\$0.00	\$311.50	\$311.50	\$311.50	\$1079.32	\$0.00	\$1079.32	\$1079.32	\$1837.52	\$0.03
2491 Otros materiales y artículo s de	\$1837.55	\$39.90	\$406.80	\$0.00	\$311.50	\$0.00	\$311.50	\$311.50	\$311.50	\$1079.32	\$0.00	\$1079.32	\$1079.32	\$1837.52	\$0.03

# Universidad Tecnológica del Poniente ESTADO DE YUCATÁN



Usr: supervisor

Fecha av 04:54 p.m. 20/jul /2016

Objeto del Gasto	Presupuesto Vigente	Ene	Feb	Mar	Abr	May	Jun	Total	Diferencia (Vigente - Total)
<b>2600 COMBUSTIBLES, LUBRICANTES Y ADITIVOS</b>	<b>\$18,800.00</b>	<b>\$0.00</b>	<b>\$6,000.00</b>	<b>\$2,000.00</b>	<b>\$6,200.00</b>	<b>\$4,000.00</b>	<b>\$0.00</b>	<b>\$18,200.00</b>	<b>\$600.00</b>
2610 Combustibles, lubricantes y aditivos	\$18,800.00	\$0.00	\$6,000.00	\$2,000.00	\$6,200.00	\$4,000.00	\$0.00	\$18,200.00	\$600.00
2611 Combustibles para Vehículos Terrestres,	\$400.00	\$0.00	\$0.00	\$0.00	\$0.00	\$0.00	\$0.00	\$0.00	\$0.00
2612 Combustible	\$200.00	\$0.00	\$0.00	\$0.00	\$0.00	\$0.00	\$0.00	\$0.00	\$0.00
2614 Lubricantes y aditivos	\$200.00	\$0.00	\$0.00	\$0.00	\$0.00	\$0.00	\$0.00	\$0.00	\$0.00
<b>2700 VESTUARIO, BLANCOS,</b>	<b>\$13,107.61</b>	<b>\$11,108.16</b>	<b>\$974.40</b>	<b>\$0.00</b>	<b>\$69.79</b>	<b>\$955.20</b>	<b>\$0.00</b>	<b>\$13,107.55</b>	<b>\$0.06</b>
2710 Vestuario y uniformes	\$10,412.16	\$10,412.16	\$0.00	\$0.00	\$0.00	\$0.00	\$0.00	\$10,412.16	\$0.00
2711 Vestuario y uniformes	\$10,412.16	\$10,412.16	\$0.00	\$0.00	\$0.00	\$0.00	\$0.00	\$10,412.16	\$0.00
2730 Artículos deportivos	\$1670.45	\$696.00	\$974.40	\$0.00	\$0.00	\$0.00	\$0.00	\$1670.40	\$0.05
2731 Artículos deportivos	\$1670.45	\$696.00	\$974.40	\$0.00	\$0.00	\$0.00	\$0.00	\$1670.40	\$0.05
2750 Blancos y otros productos	\$1025.00	\$0.00	\$0.00	\$0.00	\$69.79	\$955.20	\$0.00	\$1024.99	\$0.01
2751 Blancos y otros productos textiles,	\$1025.00	\$0.00	\$0.00	\$0.00	\$69.79	\$955.20	\$0.00	\$1024.99	\$0.01
<b>2900 HERRAMIENTAS, REFACCIONES</b>	<b>\$21,119.72</b>	<b>\$877.18</b>	<b>\$2,902.03</b>	<b>\$7,064.73</b>	<b>\$3,645.98</b>	<b>\$4,134.28</b>	<b>\$2,495.00</b>	<b>\$21,119.20</b>	<b>\$0.52</b>
2910 Herramientas menores	\$1793.20	\$205.00	\$0.00	\$0.00	\$0.00	\$1588.12	\$0.00	\$1793.12	\$0.08
2911 Herramientas menores	\$1793.20	\$205.00	\$0.00	\$0.00	\$0.00	\$1588.12	\$0.00	\$1793.12	\$0.08
2920 Refacciones y accesorios menores de	\$4,512.00	\$0.00	\$401.99	\$1620.69	\$1936.97	\$552.08	\$0.00	\$4,511.73	\$0.27
2921 Refacciones y accesorios menores de	\$4,512.00	\$0.00	\$401.99	\$1620.69	\$1936.97	\$552.08	\$0.00	\$4,511.73	\$0.27
2940 Refacciones y accesorios menores de	\$9,086.25	\$672.18	\$1699.99	\$4,108.05	\$0.00	\$10.90	\$2,495.00	\$9,086.12	\$0.13
2941 Refacciones y accesorios menores para	\$9,086.25	\$672.18	\$1699.99	\$4,108.05	\$0.00	\$10.90	\$2,495.00	\$9,086.12	\$0.13
2980 Refacciones y accesorios menores de	\$1509.05	\$0.00	\$800.05	\$0.00	\$709.00	\$0.00	\$0.00	\$1509.05	\$0.00
2981 Refacciones y accesorios menores de	\$1509.05	\$0.00	\$800.05	\$0.00	\$709.00	\$0.00	\$0.00	\$1509.05	\$0.00
2990 Refacciones y accesorios menores de	\$4,219.22	\$0.00	\$0.00	\$1335.99	\$1000.01	\$1883.18	\$0.00	\$4,219.18	\$0.04
2991 Otras refacciones y accesorios menores	\$4,219.22	\$0.00	\$0.00	\$1335.99	\$1000.01	\$1883.18	\$0.00	\$4,219.18	\$0.04
<b>3000 SERVICIOS GENERALES</b>	<b>\$1,131,220.00</b>	<b>\$78,686.09</b>	<b>\$98,284.77</b>	<b>\$17,194.183</b>	<b>\$349,433.30</b>	<b>\$206,775.55</b>	<b>\$5,991.27</b>	<b>\$911,112.81</b>	<b>\$220,107.19</b>
<b>3100 SERVICIOS BÁSICOS</b>	<b>\$106,658.00</b>	<b>\$644.60</b>	<b>\$17,331.60</b>	<b>\$16,890.00</b>	<b>\$113,248.77</b>	<b>\$19,043.60</b>	<b>-\$66,794.62</b>	<b>\$100,363.95</b>	<b>\$6,294.05</b>
3110 Energía eléctrica	\$86,540.00	\$0.00	\$15,312.00	\$16,890.00	\$20,263.00	\$16,698.00	\$17,377.00	\$86,540.00	\$0.00
3111 Energía eléctrica	\$86,540.00	\$0.00	\$15,312.00	\$16,890.00	\$20,263.00	\$16,698.00	\$17,377.00	\$86,540.00	\$0.00
3120 Gas	\$11915.00	\$0.00	\$833.31	\$0.00	\$4,788.00	\$0.00	\$0.00	\$5,621.31	\$6,293.69
3121 GAS	\$11915.00	\$0.00	\$833.31	\$0.00	\$4,788.00	\$0.00	\$0.00	\$5,621.31	\$6,293.69
3140 Telefonía Tradicional	\$0.00	\$0.00	\$0.00	\$0.00	\$2,462.19	\$0.00	-\$2,462.19	\$0.00	\$0.00
3141 Telefonía tradicional	\$0.00	\$0.00	\$0.00	\$0.00	\$2,462.19	\$0.00	-\$2,462.19	\$0.00	\$0.00
3170 Servicios de acceso a Internet, redes y	\$644.00	\$0.00	\$644.00	\$0.00	\$81709.43	\$0.00	-\$81709.43	\$644.00	\$0.00
3171 Servicio de internet y redes	\$644.00	\$0.00	\$644.00	\$0.00	\$81709.43	\$0.00	-\$81709.43	\$644.00	\$0.00
3180 Servicios postales y telegráficos	\$1,559.00	\$644.60	\$542.29	\$0.00	\$4,026.15	\$2,345.60	\$0.00	\$7,558.64	\$0.36
3181 Servicios postales y telegráficos	\$1,559.00	\$644.60	\$542.29	\$0.00	\$4,026.15	\$2,345.60	\$0.00	\$7,558.64	\$0.36
<b>3200 SERVICIOS DE</b>	<b>\$159,014.00</b>	<b>\$28,307.23</b>	<b>\$1,473.20</b>	<b>\$69,250.00</b>	<b>\$9,652.32</b>	<b>\$38,065.60</b>	<b>\$2,304.86</b>	<b>\$149,063.21</b>	<b>\$9,960.79</b>
3230 Arrendamiento de mobiliario y equipo de	\$60,424.00	\$2,807.23	\$1473.20	\$0.00	\$5,952.32	\$37,926.40	\$2,304.86	\$50,464.01	\$9,959.99
3231 Arrendamiento de mobiliario y equipo de	\$9,407.60	\$1044.00	\$1473.20	\$0.00	\$1624.00	\$5,266.40	\$0.00	\$9,407.60	\$0.00
3232 Arrendamiento de Equipos y Bienes	\$5,106.40	\$1763.23	\$0.00	\$0.00	\$4,328.32	\$32,660.00	\$2,304.86	\$41,056.41	\$9,959.99
3290 Otros arrendamiento	\$89,590.00	\$25,500.00	\$0.00	\$69,250.00	\$3,700.00	\$139.20	\$0.00	\$98,589.20	\$0.80



Objeto del Gasto		Presupuesto Vigente	Ene	Feb	Mar	Abr	May	Jun	Total	Diferencia (Vigente - Total)
3291	Otros arrendamientos	\$98,590.00	\$25,500.00	\$0.00	\$69,250.00	\$3,700.00	\$139.20	\$0.00	\$98,589.20	\$0.80
<b>3300</b>	<b>SERVICIOS PROFESIONALES,</b>	<b>\$221,811.00</b>	<b>\$0.00</b>	<b>\$0.00</b>	<b>\$0.00</b>	<b>\$100,212.40</b>	<b>\$4,368.56</b>	<b>\$60,389.60</b>	<b>\$164,970.56</b>	<b>\$56,840.44</b>
3310	Servicios legales, de contabilidad,	\$208,800.00	\$0.00	\$0.00	\$0.00	\$95,120.00	\$0.00	\$56,840.00	\$151,960.00	\$56,840.00
3311	Servicios legales, de contabilidad,	\$208,800.00	\$0.00	\$0.00	\$0.00	\$95,120.00	\$0.00	\$56,840.00	\$151,960.00	\$56,840.00
3330	Servicios de consultoría administrativa,	\$6,399.00	\$0.00	\$0.00	\$0.00	\$406.00	\$4,368.56	\$1624.00	\$6,398.56	\$0.44
3332	Servicios de Consultoría Técnica y en	\$6,399.00	\$0.00	\$0.00	\$0.00	\$406.00	\$4,368.56	\$1624.00	\$6,398.56	\$0.44
3360	Servicios de apoyo administrativo,	\$6,612.00	\$0.00	\$0.00	\$0.00	\$4,686.40	\$0.00	\$1925.60	\$6,612.00	\$0.00
3361	Servicios de apoyo administrativo y	\$6,612.00	\$0.00	\$0.00	\$0.00	\$4,686.40	\$0.00	\$1925.60	\$6,612.00	\$0.00
<b>3400</b>	<b>SERVICIOS FINANCIEROS,</b>	<b>\$17,260.00</b>	<b>\$172.60</b>	<b>\$8.87</b>	<b>\$0.00</b>	<b>\$4,065.70</b>	<b>\$8,232.80</b>	<b>\$0.00</b>	<b>\$12,479.97</b>	<b>\$4,780.03</b>
3410	Servicios financieros y bancarios	\$8,800.00	\$0.00	\$0.00	\$0.00	\$4,020.38	\$0.00	\$0.00	\$4,020.38	\$4,779.62
3411	Servicios financieros y bancarios	\$8,800.00	\$0.00	\$0.00	\$0.00	\$4,020.38	\$0.00	\$0.00	\$4,020.38	\$4,779.62
3450	Seguro de bienes patrimoniales	\$7,784.00	\$0.00	\$0.00	\$0.00	\$0.00	\$7,783.83	\$0.00	\$7,783.83	\$0.17
3454	Seguros Vehiculares	\$676.00	\$172.60	\$8.87	\$0.00	\$45.32	\$448.97	\$0.00	\$675.76	\$0.17
3490	Servicios financieros, bancarios y	\$676.00	\$172.60	\$8.87	\$0.00	\$45.32	\$448.97	\$0.00	\$675.76	\$0.24
3492	Otros servicios comerciales integrales	\$676.00	\$172.60	\$8.87	\$0.00	\$45.32	\$448.97	\$0.00	\$675.76	\$0.24
<b>3500</b>	<b>SERVICIOS DE INSTALACIÓN,</b>	<b>\$249,993.00</b>	<b>\$0.00</b>	<b>\$38,280.00</b>	<b>\$0.00</b>	<b>\$42,543.58</b>	<b>\$22,370.45</b>	<b>\$21,518.00</b>	<b>\$124,712.03</b>	<b>\$125,280.97</b>
3570	Instalación, reparación y mantenimiento de	\$83100	\$0.00	\$0.00	\$0.00	\$62.40	\$30.00	\$638.00	\$830.40	\$0.60
3571	Instalación, reparación y mantenimiento de	\$83100	\$0.00	\$0.00	\$0.00	\$62.40	\$30.00	\$638.00	\$830.40	\$0.60
3580	Servicio de limpieza y manejo de	\$249,162.00	\$0.00	\$38,280.00	\$0.00	\$42,381.18	\$22,340.45	\$20,880.00	\$123,881.63	\$125,280.37
3581	Servicio de limpieza y manejo de	\$249,162.00	\$0.00	\$38,280.00	\$0.00	\$42,381.18	\$22,340.45	\$20,880.00	\$123,881.63	\$125,280.37
<b>3600</b>	<b>SERVICIOS DE COMUNICACIÓN</b>	<b>\$48,258.00</b>	<b>\$23,153.60</b>	<b>\$13,643.92</b>	<b>\$4,500.00</b>	<b>\$0.00</b>	<b>\$6,960.00</b>	<b>\$0.00</b>	<b>\$48,257.52</b>	<b>\$0.48</b>
3620	Difusión por radio, televisión y otros	\$48,258.00	\$23,153.60	\$13,643.92	\$4,500.00	\$0.00	\$6,960.00	\$0.00	\$48,257.52	\$0.48
3621	Servicio de difusión para la	\$48,258.00	\$23,153.60	\$13,643.92	\$4,500.00	\$0.00	\$6,960.00	\$0.00	\$48,257.52	\$0.48
<b>3700</b>	<b>Servicios de traslados y viáticos</b>	<b>\$204,769.00</b>	<b>\$0.00</b>	<b>\$14,469.00</b>	<b>\$81,301.83</b>	<b>\$59,102.39</b>	<b>\$61,542.57</b>	<b>-\$16,875.72</b>	<b>\$199,540.07</b>	<b>\$5,228.93</b>
3710	Pasajes aéreos	\$135,906.00	\$0.00	\$14,469.00	\$81,301.83	\$8,927.06	\$8,931.68	\$2,276.00	\$135,905.57	\$0.43
3711	Pasajes aéreos nacionales	\$65,107.00	\$0.00	\$14,469.00	\$10,502.83	\$8,927.06	\$8,931.68	\$2,276.00	\$65,106.57	\$0.43
3712	Pasajes aéreos internacionales	\$70,799.00	\$0.00	\$0.00	\$70,799.00	\$0.00	\$0.00	\$0.00	\$70,799.00	\$0.00
3720	Pasajes terrestres	\$740.00	\$0.00	\$0.00	\$0.00	\$0.00	\$340.00	\$400.00	\$740.00	\$0.00
3721	Pasajes terrestres nacionales	\$740.00	\$0.00	\$0.00	\$0.00	\$0.00	\$340.00	\$400.00	\$740.00	\$0.00
3750	Viáticos en el país	\$68,123.00	\$0.00	\$0.00	\$0.00	\$40,175.33	\$14,715.17	\$8,004.00	\$62,894.50	\$5,228.50
3751	Viáticos en el país	\$68,123.00	\$0.00	\$0.00	\$0.00	\$40,175.33	\$14,715.17	\$8,004.00	\$62,894.50	\$5,228.50
3760	Viáticos en el extranjero	\$0.00	\$0.00	\$0.00	\$0.00	\$0.00	\$27,555.72	-\$27,555.72	\$0.00	\$0.00
3761	Viáticos en el extranjero	\$0.00	\$0.00	\$0.00	\$0.00	\$0.00	\$27,555.72	-\$27,555.72	\$0.00	\$0.00
<b>3800</b>	<b>SERVICIOS OFICIALES</b>	<b>\$78,916.00</b>	<b>\$1,200.00</b>	<b>\$12,754.00</b>	<b>\$0.00</b>	<b>\$3,108.98</b>	<b>\$45,506.77</b>	<b>\$16,344.99</b>	<b>\$78,914.74</b>	<b>\$1.26</b>
3810	Gastos ceremonial	\$1320.00	\$0.00	\$0.00	\$0.00	\$0.00	\$1320.00	\$0.00	\$1320.00	\$0.00
3811	Gastos de ceremonial	\$1320.00	\$0.00	\$0.00	\$0.00	\$0.00	\$1320.00	\$0.00	\$1320.00	\$0.00
3820	Gastos de orden social y cultural	\$23,911.00	\$1200.00	\$0.00	\$0.00	\$2,034.98	\$17,830.37	\$2,844.99	\$23,910.34	\$0.66
3821	Gastos de orden social y cultural	\$23,911.00	\$1200.00	\$0.00	\$0.00	\$2,034.98	\$17,830.37	\$2,844.99	\$23,910.34	\$0.66
3830	Congresos y convenciones	\$53,685.00	\$0.00	\$12,754.00	\$0.00	\$1074.00	\$26,356.40	\$13,500.00	\$53,684.40	\$0.60
3831	Congresos y convenciones	\$53,685.00	\$0.00	\$12,754.00	\$0.00	\$1074.00	\$26,356.40	\$13,500.00	\$53,684.40	\$0.60



# Universidad Tecnológica del Poniente ESTADO DE YUCATÁN

Fecha: 04:54 p.m. 20/Jul/2015

Usuario: supervisor

Objeto del Gasto	Presupuesto Vigente	Ene	Feb	Mar	Abr	May	Jun	Total	Diferencia
<b>3900 OTROS SERVICIOS GENERALES</b>	<b>\$44,541.00</b>	<b>\$25,208.06</b>	<b>\$324.18</b>	<b>\$0.00</b>	<b>\$17,499.16</b>	<b>\$685.20</b>	<b>-\$10,895.84</b>	<b>\$32,820.76</b>	<b>\$11,720.24</b>
3920 Impuestos y derechos	\$1189.00	\$0.00	\$0.00	\$0.00	\$0.00	\$361.00	\$828.00	\$1189.00	\$0.00
3921 Impuestos y derechos	\$1189.00	\$0.00	\$0.00	\$0.00	\$0.00	\$361.00	\$828.00	\$1189.00	\$0.00
3980 Impuesto sobre nóminas y otros que se	\$0.00	\$22,848.00	\$0.00	\$0.00	\$0.00	\$0.00	-\$22,848.00	\$0.00	\$0.00
3981 Impuesto sobre nóminas (2%)	\$0.00	\$22,848.00	\$0.00	\$0.00	\$0.00	\$0.00	-\$22,848.00	\$0.00	\$0.00
3990 Otros servicios generales	\$43,352.00	\$2,360.06	\$324.18	\$0.00	\$17,499.16	\$324.20	\$11,24.16	\$31,631.76	\$11,720.24
3991 Otros servicios generales	\$8,732.00	\$260.06	\$324.18	\$0.00	\$5,779.16	\$324.20	\$324.16	\$7,011.76	\$1,720.24
3992 Cuotas a Organismos Nacionales	\$34,620.00	\$2,100.00	\$0.00	\$0.00	\$11,720.00	\$0.00	\$10,800.00	\$24,620.00	\$10,000.00
<b>Subsidio apoyo gastos de operación</b>	<b>\$9,115,047.00</b>	<b>\$671,991.71</b>	<b>\$695,498.84</b>	<b>\$862,939.20</b>	<b>\$976,359.82</b>	<b>\$811,976.64</b>	<b>\$598,672.34</b>	<b>\$4,617,438.55</b>	<b>\$4,497,608.45</b>

## 02 Aportación estatal gastos de operación convenio

1000 SERVICIOS PERSONALES	\$2,824,153.00	\$189,641.36	\$164,746.88	\$196,932.77	\$197,220.38	\$176,985.88	\$236,855.72	\$1,142,382.79	\$1,681,770.21
<b>1100 REMUNERACIONES AL</b>	<b>\$880,535.00</b>	<b>\$52,539.60</b>	<b>\$52,539.60</b>	<b>\$52,539.60</b>	<b>\$52,134.78</b>	<b>\$52,539.60</b>	<b>\$52,539.60</b>	<b>\$314,832.78</b>	<b>\$665,702.22</b>
1130 Sueldos base al personal permanente	\$880,535.00	\$52,539.60	\$52,539.60	\$52,539.60	\$52,134.78	\$52,539.60	\$52,539.60	\$314,832.78	\$665,702.22
1131 Sueldos base al personal de confianza	\$880,535.00	\$52,539.60	\$52,539.60	\$52,539.60	\$52,134.78	\$52,539.60	\$52,539.60	\$314,832.78	\$665,702.22
<b>1200 Remuneraciones al personal de</b>	<b>\$1,431,356.00</b>	<b>\$108,453.92</b>	<b>\$103,871.36</b>	<b>\$103,871.36</b>	<b>\$129,839.20</b>	<b>\$115,327.76</b>	<b>\$115,327.76</b>	<b>\$676,691.36</b>	<b>\$754,664.64</b>
1220 Sueldos base al personal eventual	\$1,431,356.00	\$108,453.92	\$103,871.36	\$103,871.36	\$129,839.20	\$115,327.76	\$115,327.76	\$676,691.36	\$754,664.64
1221 Sueldo base al personal eventual	\$1,431,356.00	\$108,453.92	\$103,871.36	\$103,871.36	\$129,839.20	\$115,327.76	\$115,327.76	\$676,691.36	\$754,664.64
<b>1300 REMUNERACIONES</b>	<b>\$415,845.00</b>	<b>\$3,339.84</b>	<b>\$3,198.72</b>	<b>\$40,521.81</b>	<b>\$3,998.40</b>	<b>\$3,551.52</b>	<b>\$63,421.36</b>	<b>\$118,031.65</b>	<b>\$297,133.05</b>
1320 Primas de vacaciones, dominical y	\$368,592.00	\$0.00	\$0.00	\$37,323.09	\$0.00	\$0.00	\$59,869.84	\$97,192.93	\$271,399.07
1321 Prestaciones de fin de año en efectivo	\$209,282.00	\$0.00	\$0.00	\$0.00	\$0.00	\$0.00	\$59,869.84	\$59,869.84	\$149,412.16
1322 Prima vacacional	\$69,310.00	\$0.00	\$0.00	\$37,323.09	\$0.00	\$0.00	\$0.00	\$37,323.09	\$21,986.91
1340 Compensaciones	\$47,253.00	\$3,339.84	\$3,198.72	\$3,198.72	\$3,998.40	\$3,551.52	\$3,551.52	\$20,838.72	\$26,414.28
1345 Compensación por adquisición de	\$47,253.00	\$3,339.84	\$3,198.72	\$3,198.72	\$3,998.40	\$3,551.52	\$3,551.52	\$20,838.72	\$26,414.28
<b>1500 OTRAS PRESTACIONES</b>	<b>\$96,417.00</b>	<b>\$5,308.00</b>	<b>\$5,137.00</b>	<b>\$0.00</b>	<b>\$11,248.00</b>	<b>\$5,567.00</b>	<b>\$5,567.00</b>	<b>\$32,827.00</b>	<b>\$63,590.00</b>
1590 Otras prestaciones sociales y	\$96,417.00	\$5,308.00	\$5,137.00	\$0.00	\$11,248.00	\$5,567.00	\$5,567.00	\$32,827.00	\$63,590.00
1593 Otras prestaciones económicas y	\$96,417.00	\$5,308.00	\$5,137.00	\$0.00	\$11,248.00	\$5,567.00	\$5,567.00	\$32,827.00	\$63,590.00
<b>2000 MATERIALES Y SUMINISTRO</b>	<b>\$411,947.00</b>	<b>\$12,798.50</b>	<b>\$11,478.09</b>	<b>\$39,704.16</b>	<b>\$33,645.15</b>	<b>\$48,871.74</b>	<b>\$64,976.79</b>	<b>\$211,474.43</b>	<b>\$200,472.57</b>
<b>2100 Materiales de administración,</b>	<b>\$218,390.80</b>	<b>\$723.70</b>	<b>\$4,775.44</b>	<b>\$17,286.83</b>	<b>\$16,947.63</b>	<b>\$21,268.47</b>	<b>\$36,049.81</b>	<b>\$97,051.88</b>	<b>\$121,338.92</b>
2110 Materiales, útiles y equipos menores de	\$49,083.00	\$723.70	\$0.00	\$0.00	\$4,284.90	\$6,890.34	\$6,289.03	\$17,487.97	\$31,595.03
2111 Papelería y consumibles de oficina	\$49,083.00	\$723.70	\$0.00	\$0.00	\$4,284.90	\$6,890.34	\$6,289.03	\$17,487.97	\$31,595.03
2140 Materiales, útiles y equipos menores de	\$85,800.00	\$0.00	\$0.00	\$2,674.73	\$4,635.36	\$3,238.62	\$24,714.97	\$45,263.68	\$40,536.32
2141 Material de limpieza y mantenimiento e	\$85,800.00	\$0.00	\$0.00	\$2,674.73	\$4,635.36	\$3,238.62	\$24,714.97	\$45,263.68	\$40,536.32
2160 Material de limpieza	\$21,428.80	\$0.00	\$0.00	\$4,612.10	\$0.00	\$7,898.39	\$447.99	\$2,258.48	\$9,170.32
2161 Material de limpieza	\$21,428.80	\$0.00	\$0.00	\$4,612.10	\$0.00	\$7,898.39	\$447.99	\$2,258.48	\$9,170.32
2170 Materiales y útiles de enseñanza	\$62,079.00	\$0.00	\$4,775.44	\$0.00	\$8,027.37	\$4,641.12	\$4,597.82	\$22,041.75	\$40,037.25
2171 Material y útiles de enseñanza	\$62,079.00	\$0.00	\$4,775.44	\$0.00	\$8,027.37	\$4,641.12	\$4,597.82	\$22,041.75	\$40,037.25
<b>2200 ALIMENTOS Y UTENSILIOS</b>	<b>\$43,546.10</b>	<b>\$0.00</b>	<b>\$0.00</b>	<b>\$0.00</b>	<b>\$6,160.40</b>	<b>\$3,284.87</b>	<b>\$7,244.87</b>	<b>\$16,690.14</b>	<b>\$26,855.96</b>
2210 Productos alimenticios para personas	\$43,546.10	\$0.00	\$0.00	\$0.00	\$6,160.40	\$3,284.87	\$7,244.87	\$16,690.14	\$26,855.96

# Universidad Tecnológica del Poniente ESTADO DE YUCATÁN



Usr: supervisor

Recn  
AV

04:54 p.m. 20/Jul  
2015

Objeto del Gasto	Presupuesto Vigente	Ene	Feb	Mar	Abr	May	Jun	Total (Vigente - Total)	Diferencia (Vigente - Total)
2211 Alimentos para el personal institucional	\$43,546.10	\$0.00	\$0.00	\$0.00	\$6,160.40	\$3,284.87	\$7,244.87	\$6,690.14	\$26,855.96
<b>2400 MATERIALES Y ARTÍCULOS DE</b>	<b>\$31,394.88</b>	<b>\$6,322.00</b>	<b>\$0.00</b>	<b>\$6,49.93</b>	<b>\$10,306.80</b>	<b>\$2,865.43</b>	<b>\$2,304.67</b>	<b>\$22,448.83</b>	<b>\$8,946.05</b>
2460 Material eléctrico y electrónico	\$9,827.28	\$0.00	\$0.00	\$0.00	\$347.32	\$2,464.93	\$598.30	\$3,410.55	\$6,416.73
2461 Material eléctrico y electrónico	\$9,827.28	\$0.00	\$0.00	\$0.00	\$347.32	\$2,464.93	\$598.30	\$3,410.55	\$6,416.73
2470 Artículos metálicos para la construcción	\$3,332.00	\$0.00	\$0.00	\$0.00	\$998.90	\$0.00	\$0.00	\$998.90	\$2,333.10
2471 Artículos metálicos para la construcción	\$3,332.00	\$0.00	\$0.00	\$0.00	\$998.90	\$0.00	\$0.00	\$998.90	\$2,333.10
2480 Materiales complementarios	\$6,322.00	\$6,322.00	\$0.00	\$0.00	\$0.00	\$0.00	\$0.00	\$6,322.00	\$0.00
2481 Materiales complementarios	\$6,322.00	\$6,322.00	\$0.00	\$0.00	\$0.00	\$0.00	\$0.00	\$6,322.00	\$0.00
2490 Otros materiales y artículos de	\$119,13.60	\$0.00	\$0.00	\$6,49.93	\$8,960.58	\$400.50	\$1706.37	\$1177.38	\$96.22
2491 Otros materiales y artículos de	\$119,13.60	\$0.00	\$0.00	\$6,49.93	\$8,960.58	\$400.50	\$1706.37	\$1177.38	\$96.22
<b>2500 Productos químicos,</b>	<b>\$35,326.00</b>	<b>\$1,252.80</b>	<b>\$0.00</b>	<b>\$0.00</b>	<b>\$0.00</b>	<b>\$2,079.88</b>	<b>\$1,914.13</b>	<b>\$5,246.81</b>	<b>\$30,079.19</b>
2510 Productos químicos básicos	\$20,000.00	\$1,252.80	\$0.00	\$0.00	\$0.00	\$1,013.88	\$1,198.89	\$3,465.57	\$6,534.43
2511 Productos químicos básicos	\$20,000.00	\$1,252.80	\$0.00	\$0.00	\$0.00	\$1,013.88	\$1,198.89	\$3,465.57	\$6,534.43
2520 Fertilizantes, pesticidas y otros	\$48.00	\$0.00	\$0.00	\$0.00	\$0.00	\$48.00	\$0.00	\$48.00	\$0.00
2521 Fertilizantes, pesticidas y otros	\$48.00	\$0.00	\$0.00	\$0.00	\$0.00	\$48.00	\$0.00	\$48.00	\$0.00
2530 Medicinas y productos farmacéuticos	\$76.00	\$0.00	\$0.00	\$0.00	\$0.00	\$0.00	\$76.24	\$76.24	\$0.76
2531 Medicinas y productos farmacéuticos de	\$76.00	\$0.00	\$0.00	\$0.00	\$0.00	\$0.00	\$76.24	\$76.24	\$0.76
2540 Materiales, accesorios y suministros	\$648.00	\$0.00	\$0.00	\$0.00	\$0.00	\$648.00	\$0.00	\$648.00	\$0.00
2541 Materiales y suministros médicos	\$648.00	\$0.00	\$0.00	\$0.00	\$0.00	\$648.00	\$0.00	\$648.00	\$0.00
2550 Materiales, accesorios y suministros de	\$2,962.00	\$0.00	\$0.00	\$0.00	\$0.00	\$0.00	\$0.00	\$0.00	\$2,962.00
2551 Materiales, suministros e instrumentos	\$2,962.00	\$0.00	\$0.00	\$0.00	\$0.00	\$0.00	\$0.00	\$0.00	\$2,962.00
2590 Otros productos químicos	\$582.00	\$0.00	\$0.00	\$0.00	\$0.00	\$0.00	\$0.00	\$0.00	\$582.00
2591 Otros productos químicos	\$582.00	\$0.00	\$0.00	\$0.00	\$0.00	\$0.00	\$0.00	\$0.00	\$582.00
<b>2600 COMBUSTIBLES, LUBRICANTES</b>	<b>\$38,000.00</b>	<b>\$4,500.00</b>	<b>\$1,200.00</b>	<b>\$1,500.00</b>	<b>\$0.00</b>	<b>\$4,900.00</b>	<b>\$14,190.00</b>	<b>\$26,290.00</b>	<b>\$11,710.00</b>
2610 Combustibles, lubricantes y aditivos	\$38,000.00	\$4,500.00	\$1,200.00	\$1,500.00	\$0.00	\$4,900.00	\$14,190.00	\$26,290.00	\$11,710.00
2611 Combustibles para Vehículos Terrestres,	\$38,000.00	\$4,500.00	\$1,200.00	\$1,500.00	\$0.00	\$4,900.00	\$14,190.00	\$26,290.00	\$11,710.00
<b>2700 VESTUARIO, BLANCOS,</b>	<b>\$24,321.90</b>	<b>\$0.00</b>	<b>\$5,502.65</b>	<b>\$7,919.99</b>	<b>\$0.00</b>	<b>\$10,290.26</b>	<b>\$0.00</b>	<b>\$23,712.90</b>	<b>\$609.00</b>
2710 Vestuario y uniformes	\$11684.90	\$0.00	\$4,283.88	\$0.00	\$0.00	\$7,400.80	\$0.00	\$11684.68	\$0.22
2711 Vestuario y uniformes	\$11684.90	\$0.00	\$4,283.88	\$0.00	\$0.00	\$7,400.80	\$0.00	\$11684.68	\$0.22
2730 Artículos deportivos	\$1826.00	\$0.00	\$1,218.77	\$0.00	\$0.00	\$0.00	\$0.00	\$1,218.77	\$607.23
2731 Artículos deportivos	\$1826.00	\$0.00	\$1,218.77	\$0.00	\$0.00	\$0.00	\$0.00	\$1,218.77	\$607.23
2750 Blancos y otros productos	\$10,811.00	\$0.00	\$0.00	\$7,919.99	\$0.00	\$2,889.46	\$0.00	\$10,809.45	\$155
2751 Blancos y otros productos textiles,	\$10,811.00	\$0.00	\$0.00	\$7,919.99	\$0.00	\$2,889.46	\$0.00	\$10,809.45	\$155
<b>2900 HERRAMIENTAS, REFACCIONES</b>	<b>\$20,987.32</b>	<b>\$0.00</b>	<b>\$0.00</b>	<b>\$12,347.41</b>	<b>\$230.32</b>	<b>\$4,182.83</b>	<b>\$3,273.31</b>	<b>\$20,033.87</b>	<b>\$933.45</b>
2910 Herramientas menores	\$2,653.96	\$0.00	\$0.00	\$353.59	\$0.00	\$0.00	\$1,789.16	\$2,142.75	\$511.21
2911 Herramientas menores	\$2,653.96	\$0.00	\$0.00	\$353.59	\$0.00	\$0.00	\$1,789.16	\$2,142.75	\$511.21
2920 Refacciones y accesorios menores de	\$2,843.00	\$0.00	\$0.00	\$0.00	\$0.00	\$1,642.79	\$800.41	\$2,443.20	\$399.80
2921 Refacciones y accesorios menores de	\$2,843.00	\$0.00	\$0.00	\$0.00	\$0.00	\$1,642.79	\$800.41	\$2,443.20	\$399.80
2930 Refacciones y accesorios menores de	\$325.69	\$0.00	\$0.00	\$0.00	\$0.00	\$325.69	\$0.00	\$325.69	\$0.00
2931 Refacciones y accesorios menores de	\$325.69	\$0.00	\$0.00	\$0.00	\$0.00	\$325.69	\$0.00	\$325.69	\$0.00



**Universidad Tecnológica del Poniente  
ESTADO DE YUCATAN**



Usr: supervisor

Fecha: 04/54 p.m. 20/15

Objeto del Gasto	Presupuesto Vigente	Ene	Feb	Mar	Abr	May	Jun	Total	Diferencia (Vigente - Total)
3620 Difusión por radio, televisión y otros medios de mensajería, comerciales, para servicios de difusión para la	\$2,549.00	\$0.00	\$0.00	\$0.00	\$0.00	\$0.00	\$0.00	\$0.00	\$2,549.00
3700 Servicios de traslados y viáticos	\$65,017.95	\$28,499.92	\$1,983.01	\$0.00	\$12,533.51	\$0.00	\$0.00	\$43,016.44	\$22,001.51
3710 Pasajes aéreos	\$40,064.95	\$25,491.93	\$1,983.01	\$0.00	\$2,589.24	\$0.00	\$0.00	\$30,064.18	\$9,000.77
3711 Pasajes aéreos nacionales	\$40,064.95	\$25,491.93	\$1,983.01	\$0.00	\$2,589.24	\$0.00	\$0.00	\$30,064.18	\$9,000.77
3720 Pasajes terrestres	\$2,000.00	\$0.00	\$0.00	\$0.00	\$0.00	\$0.00	\$0.00	\$0.00	\$2,000.00
3721 Pasajes terrestres nacionales	\$2,000.00	\$0.00	\$0.00	\$0.00	\$0.00	\$0.00	\$0.00	\$0.00	\$2,000.00
3750 Viáticos en el país	\$22,953.00	\$3,007.99	\$0.00	\$0.00	\$9,944.27	\$0.00	\$0.00	\$12,952.26	\$9,000.74
3751 Viáticos en el país	\$22,953.00	\$3,007.99	\$0.00	\$0.00	\$9,944.27	\$0.00	\$0.00	\$12,952.26	\$9,000.74
3800 SERVICIOS OFICIALES	\$2,889.00	\$2,889.00	\$0.00	\$0.00	\$0.00	\$0.00	\$0.00	\$2,889.00	\$0.00
3830 Congresos y convenciones	\$2,889.00	\$2,889.00	\$0.00	\$0.00	\$0.00	\$0.00	\$0.00	\$2,889.00	\$0.00
3831 Congresos y convenciones	\$2,889.00	\$2,889.00	\$0.00	\$0.00	\$0.00	\$0.00	\$0.00	\$2,889.00	\$0.00
3900 OTROS SERVICIOS GENERALES	\$27,000.00	\$31,942.46	\$89.37	\$0.00	\$204.79	\$96.83	\$96.87	\$32,430.32	-\$5,430.32
3980 Impuesto sobre nóminas y otros que se	\$0.00	\$6,786.00	\$0.00	\$0.00	\$0.00	\$0.00	\$0.00	\$6,786.00	-\$6,786.00
3981 Impuesto sobre nóminas (2%)	\$0.00	\$6,786.00	\$0.00	\$0.00	\$0.00	\$0.00	\$0.00	\$6,786.00	-\$6,786.00
3990 Otros servicios generales	\$27,000.00	\$25,156.46	\$89.37	\$0.00	\$204.79	\$96.83	\$96.87	\$25,644.32	\$1,355.68
3991 Otros servicios generales	\$2,000.00	\$156.46	\$89.37	\$0.00	\$204.79	\$96.83	\$96.87	\$644.32	\$1,355.68
3992 Cuotas a Organismos Nacionales	\$25,000.00	\$25,000.00	\$0.00	\$0.00	\$0.00	\$0.00	\$0.00	\$25,000.00	\$0.00
<b>Aportación estatal gastos de</b>	<b>\$3,937,024.00</b>	<b>\$296,373.45</b>	<b>\$234,264.63</b>	<b>\$237,681.93</b>	<b>\$384,820.87</b>	<b>\$255,067.45</b>	<b>\$329,275.08</b>	<b>\$1,737,483.41</b>	<b>\$2,199,540.59</b>

**03 Recursos Propios**

MATERIALES Y SUMINISTRO		MATERIALES Y SUMINISTRO	
Objeto del Gasto	Presupuesto Vigente	Ene	Feb
2100 Materiales de administración,	\$26,338.33	\$1,462.77	\$0.00
2110 Materiales, útiles y equipos menores de	\$7,999.81	\$1,462.77	\$0.00
2111 Papelera y consumibles de oficina	\$7,999.81	\$1,462.77	\$0.00
2140 Materiales, útiles y equipos menores de	\$3,558.87	\$0.00	\$0.00
2141 Material de limpieza y mantenimiento e	\$3,558.87	\$0.00	\$0.00
2160 Material de limpieza	\$4,544.09	\$0.00	\$0.00
2161 Material de limpieza	\$4,544.09	\$0.00	\$0.00
2170 Materiales y útiles de enseñanza	\$10,235.56	\$0.00	\$0.00
2171 Material y útiles de enseñanza	\$10,235.56	\$0.00	\$0.00
2200 ALIMENTOS Y UTENSILIOS	\$27,695.02	\$0.00	\$0.00
2210 Productos alimenticios para personas	\$26,524.65	\$0.00	\$0.00
2211 Alimentos para el personal institucional	\$26,524.65	\$0.00	\$0.00
2230 Utensilios para el servicio de alimentación	\$1,170.37	\$0.00	\$0.00
2231 Utensilios, materiales y equipos menores	\$1,170.37	\$0.00	\$0.00
2400 MATERIALES Y ARTICULOS DE	\$12,256.14	\$0.00	\$0.00
2420 Cemento y productos de concreto	\$600.00	\$0.00	\$0.00
2421 Cemento y productos de concreto	\$600.00	\$0.00	\$0.00
<b>Aportación estatal gastos de</b>	<b>\$26,338.33</b>	<b>\$1,462.77</b>	<b>\$0.00</b>





Universidad Tecnológica del Poniente  
ESTADO DE YUCATÁN



Utr: supervisor

Fecha: 04:54 p.m. 20/jul/2015

Objeto del Gasto	Presupuesto Vigente	Ene	Feb	Mar	Abr	May	Jun	Total	Diferencia (Vigente - Total)
3590 Servicio de jardinería y fumigación	\$5,591.00	\$0.00	\$0.00	\$0.00	\$0.00	\$0.00	\$0.00	\$0.00	\$5,591.00
3591 Servicio de jardinería y fumigación	\$5,591.00	\$0.00	\$0.00	\$0.00	\$0.00	\$0.00	\$0.00	\$0.00	\$5,591.00
3600 SERVICIOS DE COMUNICACIÓN	\$49,393.00	\$0.00	\$0.00	\$0.00	\$0.00	\$0.00	\$0.00	\$0.00	\$49,393.00
3620 Difusión por radio, televisión y otros	\$49,833.00	\$0.00	\$0.00	\$0.00	\$0.00	\$0.00	\$0.00	\$0.00	\$49,833.00
3621 Servicio de difusión para la	\$49,833.00	\$0.00	\$0.00	\$0.00	\$0.00	\$0.00	\$0.00	\$0.00	\$49,833.00
3640 Servicio de revelado de foto grafías	\$200.00	\$0.00	\$0.00	\$0.00	\$0.00	\$0.00	\$0.00	\$0.00	\$200.00
3641 Servicio de revelado o impresión de	\$200.00	\$0.00	\$0.00	\$0.00	\$0.00	\$0.00	\$0.00	\$0.00	\$200.00
3700 Servicios de traslados y viáticos	\$378,661.05	\$0.00	\$0.00	\$0.00	\$0.00	\$0.00	\$0.00	\$0.00	\$378,661.05
3710 Pasajes aéreos	\$205,029.05	\$0.00	\$0.00	\$0.00	\$0.00	\$0.00	\$0.00	\$0.00	\$205,029.05
3711 Pasajes aéreos nacionales	\$24,828.05	\$0.00	\$0.00	\$0.00	\$0.00	\$0.00	\$0.00	\$0.00	\$24,828.05
3712 Pasajes aéreos internacionales	\$80,201.00	\$0.00	\$0.00	\$0.00	\$0.00	\$0.00	\$0.00	\$0.00	\$80,201.00
3720 Pasajes terrestres	\$17,908.00	\$0.00	\$0.00	\$0.00	\$0.00	\$0.00	\$0.00	\$0.00	\$17,908.00
3721 Pasajes terrestres nacionales	\$17,908.00	\$0.00	\$0.00	\$0.00	\$0.00	\$0.00	\$0.00	\$0.00	\$17,908.00
3750 Viáticos en el país	\$38,924.00	\$0.00	\$0.00	\$0.00	\$0.00	\$0.00	\$0.00	\$0.00	\$38,924.00
3751 Viáticos en el país	\$38,924.00	\$0.00	\$0.00	\$0.00	\$0.00	\$0.00	\$0.00	\$0.00	\$38,924.00
3760 Viáticos en el extranjero	\$16,800.00	\$0.00	\$0.00	\$0.00	\$0.00	\$0.00	\$0.00	\$0.00	\$16,800.00
3761 Viáticos en el extranjero	\$16,800.00	\$0.00	\$0.00	\$0.00	\$0.00	\$0.00	\$0.00	\$0.00	\$16,800.00
3800 SERVICIOS OFICIALES	\$19,769.00	\$0.00	\$0.00	\$0.00	\$0.00	\$0.00	\$0.00	\$0.00	\$19,769.00
3810 Gastos ceremonial	\$3,680.00	\$0.00	\$0.00	\$0.00	\$0.00	\$0.00	\$0.00	\$0.00	\$3,680.00
3811 Gastos de ceremonial	\$3,680.00	\$0.00	\$0.00	\$0.00	\$0.00	\$0.00	\$0.00	\$0.00	\$3,680.00
3820 Gastos de orden social y cultural	\$16,089.00	\$0.00	\$0.00	\$0.00	\$0.00	\$0.00	\$0.00	\$0.00	\$16,089.00
3821 Gastos de orden social y cultural	\$16,089.00	\$0.00	\$0.00	\$0.00	\$0.00	\$0.00	\$0.00	\$0.00	\$16,089.00
3900 OTROS SERVICIOS GENERALES	\$21,460.00	\$0.00	\$0.00	\$0.00	\$65,880.00	\$33,821.00	\$0.00	\$99,701.00	-\$78,541.00
3920 Impuestos y derechos	\$160.00	\$0.00	\$0.00	\$0.00	\$65,880.00	\$33,821.00	\$0.00	\$99,701.00	-\$98,541.00
3921 Impuestos y derechos	\$160.00	\$0.00	\$0.00	\$0.00	\$65,880.00	\$33,821.00	\$0.00	\$99,701.00	-\$98,541.00
3990 Otros servicios generales	\$20,000.00	\$0.00	\$0.00	\$0.00	\$0.00	\$0.00	\$0.00	\$0.00	\$20,000.00
3992 Cuotas a Organismo Nacionales	\$20,000.00	\$0.00	\$0.00	\$0.00	\$0.00	\$0.00	\$0.00	\$0.00	\$20,000.00
<b>Recursos Propios</b>	<b>\$970,678.00</b>	<b>\$3,195.37</b>	<b>\$0.00</b>	<b>\$0.00</b>	<b>\$71,472.75</b>	<b>\$33,821.00</b>	<b>\$4,676.87</b>	<b>\$113,165.99</b>	<b>\$857,512.01</b>
<b>Total Final</b>	<b>\$14,022,749.00</b>	<b>\$971,560.53</b>	<b>\$929,763.47</b>	<b>\$1,100,621.13</b>	<b>\$1,432,653.44</b>	<b>\$1,100,865.09</b>	<b>\$932,624.29</b>	<b>\$6,468,087.95</b>	<b>\$7,554,661.05</b>

DRA. ROSSANA ALPIZAR RODRIGUEZ  
RECTORA

CP. JESUS MARIA HERNANDEZ CAMARA  
DIRECTORA DE ADMINISTRACION Y FINANZAS



**Analítico Desglose Mensual y Acumulado de los ingresos al 30 de Junio de  
2015**

20/jul  
05:09 p.m. /2015

U.sr. supervisor

Rubro de Ingreso	Presupuesto Vigente	Ene	Feb	Mar	Abr	May	Jun	Total	Diferencia (Vigente - Total)
71.00 <u>Ingresos por ventas de bienes</u>	\$970,678.00	\$34,415.50	\$74,289.00	\$53,744.50	\$39,529.50	\$66,678.50	\$16,797.00	\$285,454.00	\$685,224.00
71-01 <u>Ingresos por ventas de bienes</u>	\$970,678.00	\$34,415.50	\$74,289.00	\$53,744.50	\$39,529.50	\$66,678.50	\$16,797.00	\$285,454.00	\$685,224.00
71-01-01 Incripciones Cuatrimestrales	\$348,300.00	\$31000.00	\$72,750.00	\$51600.00	\$38,400.00	\$65,732.00	\$15,150.00	\$274,632.00	\$73,668.00
71-01-02 Servicio al Alumnado	\$50,220.00	\$3,415.50	\$1539.00	\$2,144.50	\$1,129.50	\$946.50	\$1,647.00	\$10,822.00	\$39,398.00
71-01-03 Otros Ingresos servicios	\$572,158.00	\$0.00	\$0.00	\$0.00	\$0.00	\$0.00	\$0.00	\$0.00	\$572,158.00
83.00 <u>Convenios</u>	\$0.00	\$0.00	\$0.00	\$0.00	\$0.00	\$0.00	\$0.00	\$0.00	\$0.00
83-01 <u>Servicios Tecnológicos</u>	\$0.00	\$0.00	\$0.00	\$0.00	\$0.00	\$0.00	\$0.00	\$0.00	\$0.00
92.00 <u>Transferencias al Resto del</u>	\$13,052,071.00	\$752,000.00	\$1,408,175.00	\$1,080,085.00	\$1,080,085.00	\$1,080,085.00	\$1,080,085.00	\$6,480,515.00	\$6,571,556.00
92-01 <u>Aportaciones Federales</u>	\$9,115,047.00	\$752,000.00	\$752,000.00	\$752,000.00	\$752,000.00	\$752,000.00	\$752,000.00	\$4,512,000.00	\$4,603,047.00
92-02 <u>Aportaciones Estatales</u>	\$3,937,024.00	\$0.00	\$656,175.00	\$328,085.00	\$328,085.00	\$328,085.00	\$328,085.00	\$1,968,515.00	\$1,968,509.00
01-9999 <u>Endeudamiento interno</u>	\$0.00	\$0.00	\$0.00	\$0.00	\$0.00	\$0.00	\$0.00	\$0.00	\$0.00
02-9999 <u>Endeudamiento externo</u>	\$0.00	\$0.00	\$0.00	\$0.00	\$0.00	\$0.00	\$0.00	\$0.00	\$0.00
<b>Total</b>	<b>\$14,022,749.00</b>	<b>\$786,415.50</b>	<b>\$1,482,464.00</b>	<b>\$1,133,829.50</b>	<b>\$1,119,614.50</b>	<b>\$1,146,763.50</b>	<b>\$1,036,882.00</b>	<b>\$6,765,969.00</b>	<b>\$7,256,780.00</b>



DRA. ROSSANA ALPIZAR RODRIGUEZ  
RECTORA



CP JESUS MARIA HERNANDEZ CAMARA  
DIRECTORA DE ADMINISTRACION Y FINANZAS